


Consuntivo 2024

MESSAGGIO MUNICIPALE 379/2025

Comune di Giornico






CONSUNTIVO SECONDO LA CLASSIFICAZIONE ISTITUZIONALE
DAL 01-01-2024 AL 31-12-2024

COMUNE GIORNICO	
Data	26-02-2025
Pagina	1

DICASTERO	RICAPITOLAZIONE CONTO DI GESTIONE CORRENTE CONSUNTIVO 2024				PREVENTIVO 2024		
	SPESA CORRENTI	RICAVI CORRENTI	SPESA CORRENTI	RICAVI CORRENTI	SPESA CORRENTI	RICAVI CORRENTI	
0	AMMINISTRAZIONE GENERALE	582'468.20	11.89%	32'977.80	0.64 %	589'496.00	33'600.00
1	ORDINE PUBBLICO E SICUREZZA, DIFESA	207'960.65	4.24%	9'507.60	0.18 %	204'894.00	12'000.00
2	FORMAZIONE	776'337.65	15.84%	209'461.65	4.06 %	756'205.00	222'800.00
3	CULTURA, SPORT E TEMPO LIBERO, CHIESA	124'551.11	2.54%	69'727.55	1.35 %	131'080.00	70'100.00
4	SANITÀ	642'028.98	13.10%	0.00	0.00 %	524'821.40	0.00
5	SICUREZZA SOCIALE	389'919.30	7.96%	3'244.00	0.06 %	302'600.00	2'742.00
6	TRASPORTI E COMUNICAZIONI	553'671.92	11.30%	99'259.92	1.92 %	506'011.00	64'305.00
7	PROTEZIONE DELL'AMBIENTE E PIANIFICAZIONE DEL TER	813'345.60	16.60%	756'016.52	14.66 %	738'065.00	695'500.00
8	ECONOMIA PUBBLICA	14'512.60	0.30%	93'279.00	1.81 %	7'600.00	93'279.00
9	FINANZE E IMPOSTE	796'017.58	16.24%	3'883'531.91	75.31 %	762'323.00	1'791'240.25
TOTALI		4'900'813.59	100.00 %	5'157'005.95	100.00 %	4'523'095.40	2'985'566.25
FABBISOGNO D'IMPOSTA							1'537'529.15
AVANZO D'ESERCIZIO		256'192.36					
TOTALI A PAREGGIO		5'157'005.95		5'157'005.95		4'523'095.40	4'523'095.40



CONSUNTIVO SECONDO LA CLASSIFICAZIONE ISTITUZIONALE
DAL 01-01-2024 AL 31-12-2024

COMUNE GIORNICO	
Data	26-02-2025
Pagina	2

RICAPITOLAZIONE CONTO DI GESTIONE CORRENTE
PRIMA RICAPITOLAZIONE

	Fr. SPESE	%	Fr. RICAVI	%
0 AMMINISTRAZIONE GENERALE				
010 Potere Legislativo ed Esecutivo	40'483.25	0.83	0.00	0.00
020 Amministrazione generale	485'068.65	9.90	29'777.80	0.58
029 Edifici amministrativi	56'916.30	1.16	3'200.00	0.06
TOTALE PER DICASTERO	582'468.20		32'977.80	
1 ORDINE PUBBLICO E SICUREZZA, DIFESA				
110 Corpo Polizia, pompieri, difesa militare e protezione civile	161'539.15	3.30	0.00	0.00
140 Diritto generale	46'421.50	0.95	9'507.60	0.18
TOTALE PER DICASTERO	207'960.65		9'507.60	
2 FORMAZIONE				
210 Asilo nido	38'152.90	0.78	18'872.00	0.37
211 Scuola dell'infanzia	218'504.30	4.46	53'109.00	1.03
212 Scuola elementare	365'396.50	7.46	130'309.15	2.53
213 Scuola media	2'340.00	0.05	0.00	0.00
217 Edifici scolastici	123'558.85	2.52	7'171.50	0.14
219 Scuola dell'obbligo, n. m. a.	28'385.10	0.58	0.00	0.00
TOTALE PER DICASTERO	776'337.65		209'461.65	
3 CULTURA, SPORT E TEMPO LIBERO, CHIESA				
300 Promozione culturale e Chiesa	21'043.35	0.43	100.00	0.00
340 Sport e tempo libero	26'589.08	0.54	130.00	0.00
341 Centro sportivo Fantin	76'918.68	1.57	69'497.55	1.35
TOTALE PER DICASTERO	124'551.11		69'727.55	
4 SANITÀ				
400 Salute pubblica	642'028.98	13.10	0.00	0.00
TOTALE PER DICASTERO	642'028.98		0.00	



CONSUNTIVO SECONDO LA CLASSIFICAZIONE ISTITUZIONALE
DAL 01-01-2024 AL 31-12-2024

COMUNE GIORNICO	
Data	26-02-2025
Pagina	3

RICAPITOLAZIONE CONTO DI GESTIONE CORRENTE
PRIMA RICAPITOLAZIONE

	SPESE		RICAVI	
	%	%		
5 SICUREZZA SOCIALE				
500 Previdenza sociale	7.96		3'244.00	0.06
TOTALE PER DICASTERO			3'244.00	
6 TRASPORTI E COMUNICAZIONI				
610 Strade, piazze, posteggi e diversi	10.06		86'162.92	1.67
622 Trasporti pubblici	1.24		13'097.00	0.25
TOTALE PER DICASTERO			99'259.92	
7 PROTEZIONE DELL'AMBIENTE E PIANIFICAZIONE DEL TERRITORIO				
700 Approvvigionamento idrico	6.49		317'946.66	6.17
710 Eliminazione delle acque di scarico	4.35		182'023.85	3.53
720 Gestione dei rifiuti	1.69		82'677.76	1.60
721 Discarica Longa	0.18		942.50	0.02
730 Opere di protezione, sistemazione dei corsi d'acqua, altro	0.86		0.00	0.00
740 Cimitero e sepoltura	0.17		2'500.00	0.05
780 Lotta contro l'inquinamento e risparmio energetico	2.31		169'925.75	3.30
790 Pianificazione del territorio	0.56		0.00	0.00
TOTALE PER DICASTERO			756'016.52	
8 ECONOMIA PUBBLICA				
800 Economia pubblica	0.30		93'279.00	1.81
TOTALE PER DICASTERO			93'279.00	
9 FINANZE E IMPOSTE				
900 Imposte	0.45		2'541'297.96	49.28
920 Perequazione finanziaria e compensazione degli oneri	0.00		940'606.00	18.24
930 Partecipazioni alle entrate	0.18		40'135.45	0.78
940 Gestione del patrimonio e del debito	1.68		29'209.00	0.57
942 Immobili dei beni patrimoniali	0.10		20'930.55	0.41




CONSUNTIVO SECONDO LA CLASSIFICAZIONE ISTITUZIONALE
DAL 01-01-2024 AL 31-12-2024

COMUNE GIORNICO	
Data	26-02-2025
Pagina	4

RICAPITOLAZIONE CONTO DI GESTIONE CORRENTE
PRIMA RICAPITOLAZIONE

	SPESE	%	RICAVI	%
944 Palazzo Pioda	99'125.41	2.02	144'611.95	2.80
990 Ammortamenti	578'952.85	11.81	166'741.00	3.23
TOTALE PER DICASTERO	796'077.58		3'883'531.91	
TOTALI	4'900'813.59	100.00 %	5'157'005.95	100.00 %
AVANZO D'ESERCIZIO	256'192.36			
TOTALI A PAREGGIO	5'157'005.95		5'157'005.95	



CONSUNTIVO SECONDO LA CLASSIFICAZIONE ISTITUZIONALE
DAL 01-01-2024 AL 31-12-2024

COMUNE GIORNICO	
Data	26-02-2025
Pagina	5

Gestione Corrente

RICAPITOLAZIONE PER GENERE DI CONTO - RIASSUNTO


	CONSUNTIVO 2024	PREVENTIVO 2024	CONSUNTIVO 2023
3 SPESE	4'900'813.59	4'523'095.40	5'115'276.79
30 Spese per il personale	1'243'897.80	1'323'607.00	1'316'615.15
31 Spese per beni e servizi e altre spese d'esercizio	912'904.75	774'125.40	802'109.80
33 Ammortamenti beni amministrativi	470'619.85	434'748.00	459'393.75
34 Spese finanziarie	172'315.43	161'780.00	165'117.56
35 Versamenti a fondi e a finanziamenti speciali	85'215.00	98'430.00	91'861.00
36 Spese di trasferimento	1'768'887.61	1'528'495.00	2'022'927.43
39 Addebiti interni	246'973.15	201'910.00	257'252.10
4 RICAVI	5'157'005.95	2'985'566.25	5'261'456.49
40 Ricavi fiscali	2'535'696.63	400'000.00	2'500'231.41
41 Regalie e concessioni	93'279.00	93'279.00	96'495.00
42 Tasse e retribuzioni	556'851.90	597'042.00	642'623.88
43 Ricavi diversi	1'460.95	0.00	618.62
44 Ricavi finanziari	272'444.73	254'308.00	288'904.03
45 Prelievi da fondi e finanziamenti speciali	233'511.29	82'500.00	35'203.25
46 Ricavi da trasferimento	1'216'788.30	1'353'427.25	1'440'128.20
49 Accrediti interni	246'973.15	205'010.00	257'252.10



CONSUNTIVO SECONDO LA CLASSIFICAZIONE ISTITUZIONALE
DAL 01-01-2024 AL 31-12-2024

COMUNE GIORNICO	
Data	26-02-2025
Pagina	6


RICAPITOLAZIONE PER GENERE DI CONTO					
CONTO	%	DESCRIZIONE DEL CONTO	CONSUNTIVO 2024	PREVENTIVO 2024	CONSUNTIVO 2023
3	100.00	SPESE	4'900'813.59	4'523'095.40	5'115'276.79
30	25.38	Spese per il personale	1'243'897.80	1'323'607.00	1'316'615.15
300	0.75	Autorità e commissioni	36'968.30	51'500.00	44'702.10
3000	0.75	Stipendi e onorari ad autorità e commissioni	36'968.30	51'500.00	44'702.10
301	12.46	Stipendi per il personale amministrativo e d'esercizio	610'445.60	678'730.00	671'792.90
3010	12.46	Stipendi per il personale amministrativo e d'esercizio	610'445.60	678'730.00	671'792.90
302	7.33	Stipendi dei docenti	359'141.35	348'500.00	355'028.20
3020	7.33	Stipendi dei docenti	359'141.35	348'500.00	355'028.20
304	0.47	Assegni e indennità	23'057.75	26'257.00	24'677.35
3040	0.02	Assegni per figli e di formazione (solo se di diritto comunale)	843.20	357.00	518.40
3041	0.13	Indennità economia domestica	6'289.20	7'400.00	7'963.10
3049	0.32	Altri assegni e indennità	15'925.35	18'500.00	16'195.85
305	3.97	Contributi del datore di lavoro	194'404.05	211'520.00	212'218.85
3050	1.32	Contributi AVS, AI, IPG, AD spese amministrative	64'910.25	69'015.00	67'203.85
3052	1.59	Contributi alla cassa pensione	78'024.55	84'335.00	82'857.70
3053	0.10	Premi all'assicurazione contro gli infortuni e RC del personale	4'915.60	5'345.00	4'915.60
3054	0.42	Contributi alla cassa per assegni figli	20'748.05	23'645.00	23'002.35
3055	0.53	Premi assicurazione indennità giornaliera in caso di malattia	25'805.60	29'180.00	34'239.35
309	0.41	Altre spese per il personale	19'880.75	7'100.00	8'195.75
3090	0.40	Formazione (- continua) del personale	19'550.75	6'600.00	5'375.95
3091	0.00	Reclutamento del personale	30.00	200.00	0.00
3099	0.01	Altre spese per il personale	300.00	300.00	2'819.80



CONSUNTIVO SECONDO LA CLASSIFICAZIONE ISTITUZIONALE
DAL 01-01-2024 AL 31-12-2024

COMUNE GIORNICO	
Data	26-02-2025
Pagina	7

RICAPITOLAZIONE PER GENERE DI CONTO					
CONTO	%	DESCRIZIONE DEL CONTO	CONSUNTIVO 2024	PREVENTIVO 2024	CONSUNTIVO 2023
31	18.63	Spese per beni e servizi e altre spese d'esercizio	912'904.75	774'125.40	802'109.80
310	1.54	Spese per materiale e merci	75'643.95	80'250.00	70'242.44
3100	0.20	Materiale d'ufficio	10'011.50	10'800.00	7'177.70
3101	0.57	Acquisto di -Materiale d'esercizio e di consumo	28'072.15	31'450.00	24'544.65
3102	0.15	Stampati, pubblicazioni	7'351.95	9'300.00	12'177.70
3103	0.01	Letteratura specializzata, riviste	520.00	1'000.00	495.00
3104	0.25	Materiale scolastico	12'046.88	11'500.00	9'305.49
3105	0.36	Derrate alimentari	17'641.47	16'200.00	16'541.90
311	0.30	Investimenti non attivabili	14'620.65	20'600.00	53'661.75
3110	0.02	Mobili e apparecchi d'ufficio	1'181.65	3'500.00	2'945.50
3111	0.21	Altri mobili e macchinari, apparecchiature, attrezzi, veicoli	10'205.80	13'500.00	38'159.15
3112	0.03	Abiti, biancheria, tendaggi	1'287.40	1'650.00	1'637.40
3113	0.00	Apparecchiature informatiche	0.00	0.00	8'981.10
3118	0.04	Investimenti immateriali	1'945.80	1'950.00	1'938.60
312	3.51	Approvvigionamento e smaltimento (BA)	171'897.60	188'080.00	158'835.15
3120	3.51	Approvvigionamento e smaltimento (BA)	171'897.60	188'080.00	158'835.15
313	5.50	Prestazioni per servizi e onorari	269'440.98	232'920.00	237'283.07
3130	1.54	Servizi di terzi	75'709.38	89'930.00	91'236.19
3131	0.55	Planificazione e progettazione di terzi	26'981.80	20'000.00	18'847.50
3132	2.13	Onorari di consulenti esterni, periti, esperti	104'180.50	60'800.00	64'601.75
3133	0.34	Utilizzo di servizi informatici esterni	16'686.30	13'000.00	15'041.85
3134	0.76	Premi assicurazione cose, RC e altre assicurazioni non del personale	37'049.70	39'690.00	38'818.50
3137	0.18	Imposte e tasse, IVA forfetaria	8'833.30	9'500.00	8'737.28
314	5.14	Manutenzioni immobili dei BA	252'077.47	143'800.00	161'014.21




CONSUNTIVO SECONDO LA CLASSIFICAZIONE ISTITUZIONALE
DAL 01-01-2024 AL 31-12-2024

COMUNE GIORNICO	
Data	26-02-2025
Pagina	8

RICAPITOLAZIONE PER GENERE DI CONTO


CONTO	%	DESCRIZIONE DEL CONTO	CONSUNTIVO 2024	PREVENTIVO 2024	CONSUNTIVO 2023
3141	1.86	Manutenzione strade	90'934.52	40'000.00	58'684.90
3143	1.75	Manutenzione altre opere del genio civile	85'602.20	39'600.00	28'524.85
3144	1.54	Manutenzione edifici	75'540.75	64'200.00	73'804.46
315	1.52	Manutenzione beni mobili e immateriali	74'493.21	43'534.00	58'162.40
3150	0.05	Manutenzione mobili e apparecchi d'ufficio	2'286.95	600.00	446.75
3151	0.75	Manutenzione macchine, apparecchiature, veicoli	36'889.91	20'700.00	20'310.95
3153	0.02	Manutenzione apparecchi informatici	1'174.05	1'200.00	5'498.65
3158	0.70	Manutenzione beni immateriali	34'142.30	21'034.00	31'906.05
316	0.24	Pigioni, affitti, leasing, tasse di utilizzo	11'699.90	9'441.40	9'939.30
3160	0.02	Locazioni e affitti di immobili	1'000.00	1'000.00	1'000.00
3161	0.06	Affitti e noleggi di beni mobili	2'821.40	2'941.40	2'930.95
3162	0.16	Rate di leasing operativi	7'878.50	5'500.00	6'008.35
317	0.09	Rimborsi spese	4'513.75	5'500.00	4'596.55
3170	0.06	Rimborsi spese di viaggio, ecc.	3'163.95	4'900.00	4'344.80
3171	0.03	Rimborso spese escursioni, gite scolastiche, campi	1'349.80	600.00	251.75
318	0.55	 Rettifica di valore e perdite su crediti	26'972.84	49'500.00	47'274.93
3180	0.00	Rettifica di valore e perdite su crediti	9.90	5'000.00	2'694.18
3181	0.55	Perdite effettive su crediti	26'962.94	44'500.00	44'580.75
319	0.24	Spese d'esercizio diverse	11'544.40	500.00	1'100.00
3192	0.01	Indennizzo diritti	600.00	0.00	1'000.00
3199	0.22	Altre spese d'esercizio	10'944.40	500.00	100.00
33	9.60	Ammortamenti beni amministrativi	470'619.85	434'748.00	459'393.75
330	9.07	Ammortamenti investimenti materiali	444'662.85	406'748.00	424'460.00
3300	9.07	Ammortamenti pianificati di investimenti materiali	444'662.85	406'748.00	424'460.00
332	0.53	Ammortamenti investimenti immateriali	25'957.00	28'000.00	34'933.75



CONSUNTIVO SECONDO LA CLASSIFICAZIONE ISTITUZIONALE
DAL 01-01-2024 AL 31-12-2024

COMUNE GIORNICO	
Data	26-02-2025
Pagina	9

RICAPITOLAZIONE PER GENERE DI CONTO					
CONTO	%	DESCRIZIONE DEL CONTO	CONSUNTIVO 2024	PREVENTIVO 2024	CONSUNTIVO 2023
3320	0.53	Ammortamenti pianificati di investimenti immateriali	25'957.00	28'000.00	34'933.75
34	3.52	Spese finanziarie	172'315.43	161'780.00	165'117.56
340	1.56	Spese per interessi	76'373.60	73'600.00	54'426.03
3401	1.56	Interessi passivi per debiti a breve e lungo termine	76'373.60	73'600.00	54'426.03
343	1.83	Spese per immobili dei BP	89'727.81	87'880.00	110'376.83
3430	0.75	Manutenzione edile di immobili dei BP	36'758.21	30'500.00	47'671.23
3431	0.28	Manutenzione (non edile) di immobili dei BP	13'767.20	12'000.00	28'728.11
3439	0.80	Altre spese per la gestione di immobili dei BP	39'202.40	45'380.00	33'977.49
349	0.13	Altre spese finanziarie	6'214.02	300.00	314.70
3499	0.13	Altre spese finanziarie	6'214.02	300.00	314.70
35	1.74	Versamenti a fondi e a finanziamenti speciali	85'215.00	98'430.00	91'861.00
350	1.74	Versamenti a finanziamenti speciali del capitale di terzi (CT)	85'215.00	85'000.00	86'543.00
3500	1.74	Versamenti a FS del CT	85'215.00	85'000.00	86'543.00
351	0.00	Versamenti a fondi del capitale proprio (CP)	0.00	13'430.00	5'318.00
3511	0.00	Versamenti a fondi del CP	0.00	13'430.00	5'318.00
36	36.09	Spese di trasferimento	1'768'887.61	1'528'495.00	2'022'927.43
360	0.28	Quote di ricavo destinate a terzi	13'620.90	15'400.00	19'252.30
3601	0.28	Quote di ricavo a favore del Cantone	13'620.90	15'400.00	19'252.30
361	10.35	Rimborsi a enti pubblici	507'241.58	469'780.00	443'640.90
3611	0.11	Rimborsi al Cantone	5'270.10	1'200.00	5'021.30
3612	9.60	Rimborsi a Comuni, Consorzi e altri enti locali	470'443.48	436'180.00	407'443.60
3614	0.64	Rimborso ad imprese di diritto pubblico	31'528.00	32'400.00	31'176.00



CONSUNTIVO SECONDO LA CLASSIFICAZIONE ISTITUZIONALE
DAL 01-01-2024 AL 31-12-2024

COMUNE GIORNICO	
Data	26-02-2025
Pagina	10


RICAPITOLAZIONE PER GENERE DI CONTO					
CONTO	%	DESCRIZIONE DEL CONTO	CONSUNTIVO 2024	PREVENTIVO 2024	CONSUNTIVO 2023
362	0.00	Perequazione finanziaria	0.00	0.00	450'489.00
3622	0.00	Contributi perequativi ai comuni	0.00	0.00	450'489.00
363	24.33	Contributi ad enti pubblici e a terzi	1'192'397.13	997'515.00	1'054'905.23
3631	9.87	Contributi al Cantone	483'838.30	388'750.00	416'862.47
3632	12.60	Contributi a Comuni e altri enti locali	617'394.03	500'065.00	518'522.36
3636	0.64	Contributi ad organizzazioni private senza scopo di lucro	31'531.05	25'500.00	29'716.00
3637	1.22	Contributi ad economie private	59'633.75	83'200.00	89'804.40
366	1.14	Ammortamenti su contributi per investimenti	55'628.00	45'800.00	54'640.00
3660	1.14	Ammortamenti pianificati su contributi per investimenti	55'628.00	45'800.00	54'640.00
39	5.04	Addebiti interni	246'973.15	201'910.00	257'252.10
391	1.13	Prestazioni per servizi	55'246.40	62'800.00	66'546.75
3910	1.13	Prestazioni per servizi	55'246.40	62'800.00	66'546.75
393	0.34	Costi d'esercizio e amministrativi	16'854.75	19'300.00	16'398.35
3930	0.34	Costi d'esercizio e amministrativi	16'854.75	19'300.00	16'398.35
394	0.17	Interessi calcolatori e spese finanziarie	8'131.00	8'110.00	8'110.00
3940	0.17	Interessi calcolatori e spese finanziarie	8'131.00	8'110.00	8'110.00
395	3.40	Ammortamenti pianificati e non pianificati	166'741.00	111'700.00	166'197.00
3950	3.40	Ammortamenti pianificati e non pianificati	166'741.00	111'700.00	166'197.00



CONSUNTIVO SECONDO LA CLASSIFICAZIONE ISTITUZIONALE
DAL 01-01-2024 AL 31-12-2024

COMUNE GIORNICO	
Data	26-02-2025
Pagina	11

RICAPITOLAZIONE PER GENERE DI CONTO		CONSUNTIVO 2024	PREVENTIVO 2024	CONSUNTIVO 2023
CONTO	%	DESCRIZIONE DEL CONTO		
4	100.00	RICAVI	5'157'005.95	2'985'566.25
40	49.17	Ricavi fiscali	2'535'696.63	400'000.00
400	25.04	Imposte dirette delle persone fisiche (PF)	1'291'444.63	130'000.00
4000	22.16	Imposta sul reddito e la sostanza delle PF	1'142'716.86	20'000.00
4002	1.32	Imposte alla fonte PF	68'193.07	80'000.00
4008	0.50	Imposta personale	26'000.00	0.00
4009	1.06	Altre imposte dirette sulle PF	54'534.70	30'000.00
401	21.89	Imposte dirette delle persone giuridiche (PG)	1'128'702.00	265'000.00
4010	21.89	Imposta sull'utile e sul capitale delle PG	1'128'702.00	265'000.00
402	2.15	Altre imposte dirette	111'000.00	0.00
4021	2.15	Imposta immobiliare comunale	111'000.00	0.00
403	0.09	Imposte sul possesso e sulla spesa	4'550.00	5'000.00
4033	0.09	Imposta sui cani	4'550.00	5'000.00
41	1.81	Regalie e concessioni	93'279.00	93'279.00
412	1.81	Concessioni	93'279.00	93'279.00
4120	1.81	Concessioni	93'279.00	93'279.00
42	10.80	Tasse e retribuzioni	556'851.90	597'042.00
421	0.51	Tasse per servizi amministrativi	26'057.15	29'900.00
4210	0.51	Tasse per servizi amministrativi	26'057.15	29'900.00
424	9.90	Tasse d'uso e per prestazioni di servizio	510'351.50	555'500.00
4240	9.90	Tasse d'uso e per prestazioni di servizio	510'351.50	555'500.00



CONSUNTIVO SECONDO LA CLASSIFICAZIONE ISTITUZIONALE
DAL 01-01-2024 AL 31-12-2024

COMUNE GIORNICO	
Data	26-02-2025
Pagina	12


RICAPITOLAZIONE PER GENERE DI CONTO					
CONTO	%	DESCRIZIONE DEL CONTO	CONSUNTIVO 2024	PREVENTIVO 2024	CONSUNTIVO 2023
425	0.00	Ricavi da vendite	0.00	0.00	141.65
4250	0.00	Vendite	0.00	0.00	141.65
426	0.40	Rimborsi	20'443.25	10'442.00	40'683.88
4260	0.40	Rimborsi e partecipazioni di terzi	20'443.25	10'442.00	40'683.88
427	0.00	Multe	0.00	1'200.00	1'230.00
4270	0.00	Multe	0.00	1'200.00	1'230.00
429	0.00	Diversi ricavi e tasse	0.00	0.00	11'912.50
4290	0.00	Diversi ricavi e tasse	0.00	0.00	11'912.50
43	0.03	Ricavi diversi	1'460.95	0.00	618.62
430	0.01	Ricavi d'esercizio diversi	452.80	0.00	81.32
4309	0.01	Altri ricavi d'esercizio	452.80	0.00	81.32
439	0.02	Altri ricavi	1'008.15	0.00	537.30
4390	0.02	Altri ricavi	1'008.15	0.00	537.30
44	5.28	Ricavi finanziari	272'444.73	254'308.00	288'904.03
440	0.15	Interessi attivi	7'801.33	3'500.00	19'791.63
4401	0.15	Interessi di mora su crediti e interessi da conti correnti (p.e. da aziende comunali) e averi in deposito	7'801.33	3'500.00	19'791.63
443	3.21	Redditi immobiliari dei BP	165'542.50	157'130.00	151'524.40
4430	2.32	Affitti e pigioni da immobili dei BP	119'410.55	128'130.00	116'430.55
4439	0.89	Altri redditi immobiliari dei BP	46'131.95	29'000.00	35'093.85
444	0.00	Rettifiche di valore di investimenti in BP	0.00	0.00	22'500.00
4443	0.00	Adeguamento valore di mercato di immobili dei BP	0.00	0.00	22'500.00
446	0.41	Ricavi finanziari da imprese pubbliche (quando il capitale azionario in mani pubbliche è > al 50%)	21'078.00	21'078.00	21'078.00



CONSUNTIVO SECONDO LA CLASSIFICAZIONE ISTITUZIONALE
DAL 01-01-2024 AL 31-12-2024

COMUNE GIORNICO	
Data	26-02-2025
Pagina	13

RICAPITOLAZIONE PER GENERE DI CONTO					
CONTO	%	DESCRIZIONE DEL CONTO	CONSUNTIVO 2024	PREVENTIVO 2024	CONSUNTIVO 2023
4463	0.41	Imprese pubbliche di diritto privato	21'078.00	21'078.00	21'078.00
447	1.51	Redditi immobiliari dei BA	78'022.90	72'600.00	74'010.00
4470	1.29	Affitti e pigioni da immobili dei BA	66'300.00	67'600.00	67'600.00
4472	0.23	Ricavi dall'utilizzo di immobili dei BA	11'722.90	5'000.00	6'410.00
45	4.53	Prelievi da fondi e finanziamenti speciali	233'511.29	82'500.00	35'203.25
450	3.70	Prelievi da FS del capitale di terzi	190'891.37	82'500.00	20'297.30
4500	3.70	Prelievi da FS del CT	190'891.37	82'500.00	20'297.30
451	0.83	Prelievi da fondi del capitale proprio	42'619.92	0.00	14'905.95
4511	0.83	Prelievo da fondi del CP	42'619.92	0.00	14'905.95
46	23.59	Ricavi da trasferimento	1'216'788.30	1'353'427.25	1'440'128.20
460	0.58	Quote di ricavo	29'941.25	28'122.25	28'741.25
4601	0.58	Quote di ricavo dal Cantone	29'941.25	28'122.25	28'741.25
461	0.17	Rimborsi da enti pubblici	8'587.40	5'805.00	20'379.85
4611	0.12	Rimborsi dal Cantone	6'307.40	5'805.00	5'040.10
4612	0.04	Rimborsi da Comuni e altri enti locali	2'280.00	0.00	15'339.75
462	18.24	Perequazione finanziaria	940'606.00	1'050'000.00	1'143'468.00
4621	6.75	Contributi perequativi dal Cantone	348'000.00	360'000.00	360'000.00
4622	11.49	Contributi perequativi dai comuni	592'606.00	690'000.00	783'468.00
463	4.59	Contributi da enti pubblici e da terzi	236'959.45	268'800.00	246'937.75
4631	4.59	Contributi dal Cantone	236'959.45	263'600.00	241'395.15
4632	0.00	Contributi da Comuni, Consorzi e altri enti locali	0.00	5'200.00	5'542.60
469	0.01	Altri ricavi da trasferimento	694.20	700.00	601.35
4699	0.01	Ridistribuzioni	694.20	700.00	601.35



CONSUNTIVO SECONDO LA CLASSIFICAZIONE ISTITUZIONALE
DAL 01-01-2024 AL 31-12-2024

COMUNE GIORNICO	
Data	26-02-2025
Pagina	14

RICAPITOLAZIONE PER GENERE DI CONTO

CONTO	%	DESCRIZIONE DEL CONTO	CONSUNTIVO 2024	PREVENTIVO 2024	CONSUNTIVO 2023
49	4.79	Accreditati interni	246'973.15	205'010.00	257'252.10
491	1.07	Servizi	55'246.40	62'800.00	66'546.75
4910	1.07	Servizi	55'246.40	62'800.00	66'546.75
493	0.33	Costi d'esercizio e amministrativi	16'854.75	19'300.00	16'398.35
4930	0.33	Costi d'esercizio e amministrativi	16'854.75	19'300.00	16'398.35
494	0.16	Interessi calcolatori e spese finanziarie	8'131.00	8'110.00	8'110.00
4940	0.16	Interessi calcolatori e spese finanziarie	8'131.00	8'110.00	8'110.00
495	3.23	Ammortamenti pianificati e non pianificati	166'741.00	114'800.00	166'197.00
4950	3.23	Ammortamenti pianificati e non pianificati	166'741.00	114'800.00	166'197.00




CONSUNTIVO SECONDO LA CLASSIFICAZIONE ISTITUZIONALE
DAL 01-01-2024 AL 31-12-2024

COMUNE GIORNICO

Data 26-02-2025

Pagina 15


0	AMMINISTRAZIONE GENERALE	CONSUNTIVO 2024		PREVENTIVO 2024	CONSUNTIVO 2023
		SPESE	RICAVI		
010	Potere Legislativo ed Esecutivo				
3	SPESE				
3000.000	Onorario e indennità Sindaco e Municipali	34'523.30		45'000.00	40'229.10
3000.001	Indennità membri Consiglio comunale, commissioni e delegazioni	2'445.00		6'500.00	4'473.00
3050.000	Contributi AVS, AI, IPG, AD e spese amministrative	781.75		800.00	749.80
3053.000	Premi assicurazione infortuni	103.20		140.00	120.30
3054.000	Contributi alla cassa per assegni figli	249.70		280.00	256.65
3100.001	Materiale per elezioni e votazioni	136.20		3'800.00	1'070.90
3130.010	Spese per ricevimenti, manifestazioni, ricorrenze	2'244.10		3'000.00	2'832.75
3170.000	Rimborsi spese	0.00		400.00	313.50
	Totale RICAVI		0.00	0.00	0.00
	Totale SPESE	40'483.25		59'920.00	50'046.00
	SALDO		40'483.25	59'920.00	50'046.00
020	Amministrazione generale				
3	SPESE				
3010.000	Stipendi del personale	199'763.55		280'000.00	274'070.55
3010.100	Indennità per ore straordinarie	1'598.20		1'200.00	2'003.60
3040.000	Assegni per figli e di formazione	436.40		216.00	216.00
3041.000	Indennità economia domestica	1'846.80		3'500.00	3'490.80
3049.000	Indennità per lavoro festivo, notturno e picchetto	0.00		500.00	322.90
3050.000	Contributi AVS, AI, IPG, AD e spese amministrative	13'207.35		18'600.00	17'442.40
3052.000	Contributi alla cassa pensione	12'556.10		17'900.00	17'214.00
3053.000	Premi assicurazione infortuni	602.05		850.00	795.15
3054.000	Contributi alla cassa per assegni figli	4'218.55		6'400.00	5'970.15
3055.000	Premi assicurazione malattia	9'814.30		13'700.00	12'732.25
3090.000	Corsi di formazione e perfezionamento del personale	200.00		600.00	480.00



CONSUNTIVO SECONDO LA CLASSIFICAZIONE ISTITUZIONALE
DAL 01-01-2024 AL 31-12-2024

COMUNE GIORNICO	
Data	26-02-2025
Pagina	16


0	AMMINISTRAZIONE GENERALE	CONSUNTIVO 2024		PREVENTIVO 2024	CONSUNTIVO 2023
		SPESE	RICAVI		
020	<i>Amministrazione generale</i>				
3	SPESE				
3091.000	Reclutamento del personale	30.00		200.00	0.00
3099.000	Altre spese per il personale	300.00		300.00	1'819.80
3100.000	Materiale d'ufficio	9'875.30		7'000.00	6'106.80
3102.000	Stampati e pubblicazioni	5'592.60		7'000.00	10'148.95
3103.000	Letteratura specializzata, riviste	520.00		1'000.00	495.00
3110.000	Acquisto mobili e apparecchi d'ufficio	182.00		3'000.00	2'945.50
3113.000	Acquisto apparecchiature informatiche (hardware)	0.00		0.00	8'981.10
3118.000	Investimenti immateriali	1'945.80		1'950.00	1'938.60
3130.000	Spese invii postali	8'742.71		7'500.00	7'525.27
3130.001	Spese e commissioni conti correnti postali e bancari	0.00		2'500.00	2'790.24
3130.002	Spese telecomunicazione	3'331.05		3'600.00	3'551.20
3130.003	Spese di contenzioso, giudiziarie ed esecutive	16'927.69		12'000.00	16'371.63
3130.004	Tasse società e associazioni	2'727.00		2'300.00	2'857.60
3132.000	Consulenze, perizie legali e finanziarie	31'885.00		35'000.00	31'418.60
3132.001	Consulenze di terzi intercomunali e aggregazione	5'169.00		1'000.00	5'852.15
3132.002	Revisione esterna	6'680.60		6'250.00	6'214.30
3132.009	Consulenza Servizi finanziari	45'513.95		0.00	0.00
3133.000	Utilizzo di servizi informatici esterni	16'686.30		13'000.00	15'041.85
3153.000	Manutenzione apparecchiature informatiche (hardware)	1'174.05		1'200.00	5'498.65
3158.000	Manutenzione apparecchiature informatiche (software)	19'065.30		16'000.00	14'591.90
3160.000	Locazioni e affitti di immobili	1'000.00		1'000.00	1'000.00
3162.000	Leasing fotocopiatrice	5'989.90		4'000.00	4'548.30
3170.000	Rimborsi spese	0.00		1'200.00	1'250.80
3181.000	Perdite effettive su crediti	4'232.20		1'000.00	2'751.35
3192.000	Indennizzo diritti	600.00		0.00	1'000.00



CONSUNTIVO SECONDO LA CLASSIFICAZIONE ISTITUZIONALE
DAL 01-01-2024 AL 31-12-2024

COMUNE GORNICO	
Data	26-02-2025
Pagina	17


0	AMMINISTRAZIONE GENERALE	CONSUNTIVO 2024		PREVENTIVO 2024	CONSUNTIVO 2023
		SPESE	RICAVI		
020	<i>Amministrazione generale</i>				
3	SPESE				
3199.000	Altre spese d'esercizio	5'944.40		500.00	100.00
3601.000	Quote di ricavo al Cantone per domande di costruzione	2'093.00		3'000.00	7'025.00
3612.113	Rimborso Comune di Bodio partecip. stipendi serv.finanziari e amministrazione	33'443.50		0.00	0.00
3612.114	Rimborso Comune di Bodio partecip. Consulente accompagnamento aggregazione	11'000.00		0.00	0.00
3631.011	Contributo Ticino 2020	174.00		650.00	304.00
4	RICAVI				
4210.000	Tasse di cancelleria		536.00	1'000.00	1'194.00
4210.002	Tasse rilascio licenze edilizie		6'316.00	7'000.00	15'877.30
4210.003	Tasse per ogni altro servizio o atto amministrativo		100.00	1'000.00	400.00
4210.010	Tasse di diffida		450.00	800.00	390.00
4260.000	Rimborsi per spese del personale (indennità IPG, AI, LAINF, ecc.)		0.00	0.00	10'467.00
4260.003	Rimborso spese esecutive		7'652.60	9'000.00	10'586.60
4270.000	Ricavi per multe		0.00	1'000.00	1'230.00
4290.000	Recupero tasse da debitori già ammortizzati		0.00	0.00	11'912.45
4309.000	Altri ricavi d'esercizio		452.80	0.00	81.32
4611.003	Provvigione per incasso imposte alla fonte		0.40	0.00	2.10
4910.000	Accrediti interni per servizi forniti da altre unità		14'270.00	13'800.00	14'056.25
	Totale RICAVI		29'777.80	33'600.00	66'197.02
	Totale SPESE	485'068.65	455'290.85	475'616.00	496'866.39
	SALDO			442'016.00	430'669.37
029	<i>Edifici amministrativi</i>				
3	SPESE				
3010.001	Stipendi custodi e inservienti	7'205.30		9'500.00	7'497.10



CONSUNTIVO SECONDO LA CLASSIFICAZIONE ISTITUZIONALE
DAL 01-01-2024 AL 31-12-2024

COMUNE GIORNICO	
Data	26-02-2025
Pagina	18

0	AMMINISTRAZIONE GENERALE	CONSUNTIVO 2024		PREVENTIVO 2024	CONSUNTIVO 2023
		SPESE	RICAVI		
029	<i>Edifici amministrativi</i>				
3	SPESE				
3050.000	Contributi AVS, AI, IPG, AD e spese amministrative	479.85		640.00	497.90
3053.000	Premi assicurazione infortuni	23.15		90.00	23.75
3054.000	Contributi alla cassa per assegni figli	153.30		220.00	170.40
3101.000	Materiale di pulizia	470.75		850.00	806.65
3101.001	Materiale d'esercizio e di consumo	459.15		1'000.00	301.40
3110.000	Acquisto mobili e apparecchi d'ufficio	999.65		500.00	0.00
3111.000	Mobili, macchinari, apparecchi, attrezzi, veicoli	0.00		500.00	0.00
3120.000	Consumo energia elettrica	3'675.55		8'100.00	5'824.25
3120.001	Spese di riscaldamento	2'766.95		7'500.00	5'754.45
3120.002	Consumo acqua	1'239.00		1'350.00	1'201.35
3120.004	Tasse rifiuti e fognatura	695.15		780.00	625.45
3130.002	Spese telecomunicazione	1'162.00		830.00	828.00
3134.000	Premio RC generale	3'033.60		3'800.00	3'796.10
3134.001	Assicurazione stabili e cose	2'099.20		2'500.00	2'487.15
3144.000	Manutenzione stabili e strutture	30'194.95		15'000.00	21'538.05
3150.000	Manutenzione mobili e apparecchi d'ufficio	2'036.95		500.00	446.75
3170.000	Rimborsi spese	221.80		300.00	212.20
4	RICAVI				
4472.000	Ricavi per locazione di corta durata immobili dei BA		3'200.00	0.00	1'350.00
	Totale RICAVI		3'200.00	0.00	1'350.00
	Totale SPESE	56'916.30		53'960.00	52'010.95
	SALDO		53'716.30	53'960.00	50'660.95



CONSUNTIVO SECONDO LA CLASSIFICAZIONE ISTITUZIONALE
DAL 01-01-2024 AL 31-12-2024

COMUNE GIORNICO	
Data	26-02-2025
Pagina	19


1	ORDINE PUBBLICO E SICUREZZA, DIFESA	CONSUNTIVO 2024		PREVENTIVO 2024	CONSUNTIVO 2023
		SPESE	RICAVI		
110	Corpo Polizia, pompieri, difesa militare e protezione civile				
3	SPESE				
3120.000	Consumo energia elettrica	1'576.10		540.00	1'276.95
3120.002	Consumo acqua	21'607.55		21'630.00	21'627.50
3120.004	Tasse rifiuti e fognatura	562.10		650.00	646.20
3151.002	Manutenzione idranti	3'580.80		3'600.00	3'567.55
3158.000	Manutenzione apparecchiature informatiche (software)	1'401.00		1'084.00	1'072.70
3612.107	Rimborso Consorzio Protezione civile Tre Valli	33'814.30		33'900.00	33'651.20
3612.108	Rimborso Corpo pompieri Biasca	41'959.10		48'200.00	39'565.30
3612.109	Contributo servizio Polizia polo Tre Valli	49'279.15		46'200.00	46'030.05
3636.200	Partecipazione al poligono di tiro Faido	0.00		0.00	5'138.60
3636.201	Partecipazione al poligono di tiro Biasca	0.00		1'300.00	0.00
3636.202	Partecipazione al poligono di tiro Iragna-Mairano	2'240.65		0.00	0.00
3910.000	Addebiti interni per servizi forniti da altre unità	5'518.40		5'400.00	5'521.60
	Totale RICAVI	0.00	0.00	0.00	0.00
	Totale SPESE	161'539.15		162'504.00	158'097.65
	SALDO		161'539.15	162'504.00	158'097.65
140	Diritto generale				
3	SPESE				
3010.004	Mercede a tutori e curatori	11'714.45		8'000.00	12'190.25
3050.000	Contributi AVS, AI, IPG, AD e spese amministrative	60.30		100.00	110.30
3053.000	Premi assicurazione infortuni	44.00		40.00	47.60
3054.000	Contributi alla cassa per assegni figli	19.30		50.00	37.75
3132.003	Tenuta a giorno del catasto (TAG)	6'735.45		8'000.00	8'602.10
3170.000	Rimborsi spese	1'312.40		0.00	149.50
3601.001	Quota parte tassa sui cani al Cantone	2'125.00		2'500.00	2'325.00



CONSUNTIVO SECONDO LA CLASSIFICAZIONE ISTITUZIONALE
DAL 01-01-2024 AL 31-12-2024

COMUNE GIORNICO	
Data	26-02-2025
Pagina	20


	CONSUNTIVO 2024		PREVENTIVO 2024	CONSUNTIVO 2023
	SPESE	RICAVI		
1	ORDINE PUBBLICO E SICUREZZA, DIFESA			
140	Diritto generale			
3	SPESE			
3612.100	Rimborso al Comune di Faedo: autorità regionale di protezione	24'410.60	23'700.00	21'289.80
4	RICAVI			
4033.000	Imposta sui cani	4'550.00	5'000.00	4'850.00
4210.001	Tasse per naturalizzazioni	400.00	1'000.00	370.00
4210.004	Tasse per aggiornamento catastale	4'145.15	5'000.00	5'943.95
4631.001	Contributo cantonale per aggiornamento misurazione catastale	412.45	1'000.00	660.15
	Totale RICAVI	9'507.60	12'000.00	11'824.10
	Totale SPESE	46'421.50	42'390.00	44'752.30
	SALDO	36'913.90	30'390.00	32'928.20



**CONSUNTIVO SECONDO LA CLASSIFICAZIONE ISTITUZIONALE
DAL 01-01-2024 AL 31-12-2024**

COMUNE GIORNICO		
Data	26-02-2025	
Pagina	21	

2	FORMAZIONE	CONSUNTIVO 2024		PREVENTIVO 2024	CONSUNTIVO 2023
		SPESE	RICAVI		
210	Asilo nido				
3	SPESE				
3010.002	Stipendi personale mensa	12'686.45		12'130.00	12'782.60
3050.000	Contributi AVS, AI, IPG, AD e spese amministrative	945.40		800.00	870.75
3052.000	Contributi alla cassa pensione	856.70		1'000.00	758.35
3053.000	Premi assicurazione infortuni	43.10		40.00	39.80
3054.000	Contributi alla cassa per assegni figli	301.95		280.00	298.00
3055.000	Premi assicurazione malattia	827.45		690.00	690.75
3105.000	Acquisto derrate alimentari	11'776.75		11'000.00	10'561.40
3120.000	Consumo energia elettrica	1'990.10		3'000.00	1'582.80
3120.001	Spese di riscaldamento	6'379.10		6'500.00	5'456.10
3120.002	Consumo acqua	1'021.90		1'500.00	1'096.55
3120.004	Tasse rifiuti e fognatura	594.30		580.00	457.40
3130.002	Spese telecomunicazione	696.90		750.00	747.60
3170.000	Rimborsi spese	32.80		0.00	0.00
4	RICAVI				
4240.100	Tasse di refezione		10'472.00	11'000.00	13'786.50
4470.000	Affitti, pigioni, diritti di superficie da immobili e terreni dei BA		8'400.00	8'400.00	8'400.00
	Totale RICAVI		18'872.00	19'400.00	22'186.50
	Totale SPESE	38'152.90		38'270.00	35'342.10
	SALDO		19'280.90	18'870.00	13'155.60
211	Scuola dell'infanzia				
3	SPESE				
3010.002	Stipendi personale mensa	40'061.55		37'400.00	37'051.75
3020.000	Stipendi docenti	107'340.60		115'000.00	106'221.25
3020.001	Stipendi supplenti	24'665.60		3'000.00	7'774.05



CONSUNTIVO SECONDO LA CLASSIFICAZIONE ISTITUZIONALE
DAL 01-01-2024 AL 31-12-2024

COMUNE GIORNICO	
Data	26-02-2025
Pagina	22


2	FORMAZIONE	CONSUNTIVO 2024		PREVENTIVO 2024	CONSUNTIVO 2023
		SPESE	RICAVI		
211	Scuola dell'infanzia				
3	SPESE				
3050.000	Contributi AVS, AI, IPG, AD e spese amministrative	11'746.05		10'300.00	9'921.65
3052.000	Contributi alla cassa pensione	1'996.75		2'500.00	1'769.45
3052.001	Contributi alla cassa pensione docenti	15'372.00		15'500.00	15'245.20
3053.000	Premi assicurazione infortuni	131.85		120.00	115.45
3053.001	Premi assicurazione infortuni docenti	283.60		250.00	233.65
3054.000	Contributi alla cassa per assegni figli	3'751.80		3'500.00	3'395.95
3055.000	Premi assicurazione malattia	2'483.00		2'200.00	4'449.95
3090.000	Corsi di formazione e perfezionamento del personale	0.00		1'500.00	0.00
3102.000	Stampati e pubblicazioni	104.70		500.00	434.25
3104.000	Materiale scolastico e didattico	2'702.68		3'500.00	1'349.50
3105.000	Acquisto derrate alimentari	5'864.72		5'200.00	5'980.50
3112.000	Abbigliamento di servizio	0.00		150.00	0.00
3130.001	Spese e commissioni conti correnti postali e bancari	0.00		90.00	80.40
3130.002	Spese telecomunicazione	636.20		800.00	769.20
3130.022	Uscite e attività sportive e culturali	9.15		1'000.00	444.89
3144.000	Manutenzione stabili e strutture	1'236.65		0.00	0.00
3170.000	Rimborsi spese	115.40		0.00	165.50
3171.000	Rimborsi per uscite e attività sportive e culturali	0.00		0.00	31.60
3612.122	Rimborsi a Comuni per allievi non domiciliati	0.00		0.00	600.00
4	RICAVI				
4240.100	Tasse di refezione		4'945.50	5'200.00	4'756.50
4260.000	Rimborsi per spese del personale (indennità IPG, AI, LAINF, ecc.)		2'302.50	0.00	5'730.59
4631.000	Sussidio cantonale per stipendi docenti		45'861.00	47'000.00	46'647.00



**CONSUNTIVO SECONDO LA CLASSIFICAZIONE ISTITUZIONALE
DAL 01-01-2024 AL 31-12-2024**

COMUNE GIORNICO	
Data	26-02-2025
Pagina	23

2	FORMAZIONE	CONSUNTIVO 2024		PREVENTIVO 2024	CONSUNTIVO 2023
		SPESE	RICAVI		
211	<i>Scuola dell'infanzia</i>				
	Totale RICAVI		53'109.00	52'200.00	57'134.09
	Totale SPESE	218'504.30		202'510.00	196'034.19
	SALDO		165'395.30	150'310.00	138'900.10
212	<i>Scuola elementare</i>				
3	SPESE				
3010.010	Compenso per sorveglianza refezione	2'440.00		2'600.00	2'640.00
3020.000	Stipendi docenti	224'802.85		225'000.00	220'842.80
3020.001	Stipendi supplenti	1'535.00		4'000.00	3'837.60
3020.002	Stipendi docenti speciali	0.00		0.00	14'809.15
3050.000	Contributi AVS, AI, IPG, AD e spese amministrative	15'018.15		15'000.00	15'875.45
3052.001	Contributi alla cassa pensione docenti	28'494.00		29'000.00	29'908.50
3053.000	Premi assicurazione infortuni	2.90		0.00	0.40
3053.001	Premi assicurazione infortuni docenti	477.90		460.00	491.15
3054.000	Contributi alla cassa per assegni figli	4'796.95		5'100.00	5'433.80
3055.000	Premi assicurazione malattia	11.50		0.00	4'652.55
3090.000	Corsi di formazione e perfezionamento del personale	2'240.00		0.00	0.00
3102.000	Stampati e pubblicazioni	1'654.65		1'800.00	1'594.50
3104.000	Materiale scolastico e didattico	9'344.20		8'000.00	7'955.99
3130.002	Spese telecomunicazione	1'045.85		1'200.00	1'151.70
3130.020	Servizio pasti mensa scuola elementare	10'338.00		14'000.00	13'243.00
3130.022	Uscite e attività sportive e culturali	13'988.35		18'000.00	14'860.96
3162.000	Leasing fotocopiatrice	1'888.60		1'500.00	1'460.05
3170.000	Rimborsi spese	67.60		0.00	0.00
3171.000	Rimborsi per uscite e attività sportive e culturali	1'349.80		500.00	177.60
3612.121	Rimborsi a Comuni per stipendi docenti	45'900.20		49'000.00	43'210.00



**CONSUNTIVO SECONDO LA CLASSIFICAZIONE ISTITUZIONALE
DAL 01-01-2024 AL 31-12-2024**

COMUNE GIORNICO

Data 26-02-2025

Pagina 24


2	FORMAZIONE	CONSUNTIVO 2024		PREVENTIVO 2024	CONSUNTIVO 2023
		SPESE	RICAVI		
212	Scuola elementare				
3	SPESE				
3612.122	Rimborsi a Comuni per allievi non domiciliati	0.00		600.00	0.00
4	RICAVI				
4240.100	Tasse di refezione		6'780.00	10'000.00	8'268.00
4260.000	Rimborsi per spese del personale (indennità IPG, AI, LAINF, ecc.)		0.00	0.00	2'813.14
4390.101	Contributi per uscite didattiche		1'008.15	0.00	537.30
4612.100	Rimborsi per stipendi docenti		0.00	0.00	12'919.75
4612.101	Rimborsi da Comuni per allievi non domiciliati		0.00	0.00	600.00
4612.102	Rimborsi da Comuni per gite scolastiche		2'280.00	0.00	1'820.00
4631.000	Sussidio cantonale per stipendi docenti		120'241.00	140'000.00	121'410.00
	Totale RICAVI		130'309.15	150'000.00	148'368.19
	Totale SPESE	365'396.50		375'760.00	382'145.20
	SALDO		235'087.35	225'760.00	233'777.01
213	Scuola media				
3	SPESE				
3631.003	Contributi allievi scuola media	2'340.00		2'200.00	2'130.00
	Totale RICAVI		0.00	0.00	0.00
	Totale SPESE	2'340.00		2'200.00	2'130.00
	SALDO		2'340.00	2'200.00	2'130.00
217	Edifici scolastici				
3	SPESE				
3010.001	Stipendi custodi e inservienti	41'247.20		35'700.00	43'542.95
3040.000	Assegni per figli e di formazione	109.20		0.00	162.00
3041.000	Indennità economia domestica	484.80		0.00	593.90



**CONSUNTIVO SECONDO LA CLASSIFICAZIONE ISTITUZIONALE
DAL 01-01-2024 AL 31-12-2024**

COMUNE GIORNICO	
Data	26-02-2025
Pagina	25

2	FORMAZIONE	CONSUNTIVO 2024		PREVENTIVO 2024	CONSUNTIVO 2023
		SPESE	RICAVI		
217	Edifici scolastici				
3	SPESE				
3050.000	Contributi AVS, AI, IPG, AD e spese amministrative	2'315.25		2'400.00	2'230.35
3053.000	Premi assicurazione infortuni	328.10		340.00	316.50
3054.000	Contributi alla cassa per assegni figli	754.65		820.00	763.40
3055.000	Premi assicurazione malattia	1'512.10		1'900.00	1'257.95
3101.000	Materiale di pulizia	2911.10		2'500.00	2'533.60
3101.001	Materiale d'esercizio e di consumo	1'106.90		1'500.00	1'014.80
3111.000	Mobili, macchinari, apparecchi, attrezzi, veicoli	7'528.80		1'500.00	10'268.25
3111.001	Acquisto attrezzi palestra	0.00		500.00	0.00
3120.000	Consumo energia elettrica	19'440.95		16'800.00	15'167.45
3120.001	Spese di riscaldamento	12'748.60		14'000.00	11'508.95
3120.002	Consumo acqua	3'189.00		3'300.00	3'125.65
3120.004	Tasse rifiuti e fognatura	935.65		1'100.00	807.80
3134.001	Assicurazione stabili e cose	7'516.05		8'300.00	8'251.45
3144.000	Manutenzione stabili e strutture	19'519.25		15'000.00	24'937.30
3150.000	Manutenzione mobili e apparecchi d'ufficio	250.00		100.00	0.00
3151.000	Manutenzione macchine e apparecchiature	885.65		1'000.00	756.05
3170.000	Rimborsi spese	775.60		1'700.00	913.40
4	RICAVI				
4260.000	Rimborsi per spese del personale (indennità IPG, AI, LAINF, ecc.)		6'271.50	0.00	9'938.30
4470.000	Affitti, pigioni, diritti di superficie da immobili e terreni dei BA		900.00	1'200.00	1'200.00
	Totale RICAVI		7'171.50	1'200.00	11'138.30
	Totale SPESE	123'558.85		108'460.00	128'151.75
	SALDO		116'387.35	107'260.00	117'013.45
219	Scuola dell'obbligo, n. m. a.				



CONSUNTIVO SECONDO LA CLASSIFICAZIONE ISTITUZIONALE
DAL 01-01-2024 AL 31-12-2024


COMUNE GIORNICO	
Data	26-02-2025
Pagina	26

2	FORMAZIONE	CONSUNTIVO 2024		PREVENTIVO 2024	CONSUNTIVO 2023
		SPESE	RICAVI		
219	Scuola dell'obbligo, n. m. a.				
3	SPESE				
3020.010	Indennità responsabile d'istituto	797.30		1'500.00	1'543.35
3050.000	Contributi AVS, AI, IPG, AD e spese amministrative	40.30		90.00	89.25
3053.001	Premi assicurazione infortuni docenti	1.20		5.00	2.85
3054.000	Contributi alla cassa per assegni figli	12.85		30.00	30.55
3130.001	Spese e commissioni conti correnti postali e bancari	0.00		80.00	74.00
3130.021	Credito d'istituto scolastico	415.85		2'200.00	0.00
3171.001	Rimborsi per attività d'istituto	0.00		100.00	42.55
3612.120	Partecipazione direzione scolastica Leventina	27'117.60		25'000.00	22'570.20
	Totale RICAVI		0.00	0.00	0.00
	Totale SPESE	28'385.10		29'005.00	24'352.75
	SALDO		28'385.10	29'005.00	24'352.75



CONSUNTIVO SECONDO LA CLASSIFICAZIONE ISTITUZIONALE
DAL 01-01-2024 AL 31-12-2024

3	CULTURA, SPORT E TEMPO LIBERO, CHIESA	CONSUNTIVO 2024		PREVENTIVO 2024	CONSUNTIVO 2023
		SPESE	RICAVI		
300	Promozione culturale e Chiesa				
3	SPESE				
3120.000	Consumo energia elettrica	1'084.00		3'700.00	2'314.65
3130.010	Spese per ricevimenti, manifestazioni, ricorrenze	258.50		500.00	218.25
3134.001	Assicurazione stabili e cose	753.60		900.00	916.30
3144.000	Manutenzione stabili e strutture	1'343.25		1'000.00	1'578.75
3199.000	Altre spese d'esercizio	5'000.00		0.00	0.00
3632.120	Contributo Parrocchia	7'400.00		4'400.00	4'400.00
3636.000	Contributi a enti e associazioni	1'050.00		1'000.00	1'082.50
3636.001	Contributi a società locali	0.00		1'000.00	0.00
3636.101	Contributo a Museo di Leventina	4'154.00		4'100.00	4'024.00
4	RICAVI				
4631.002	Contributo SMPP monumento battaglia Sassi Grossi		100.00	500.00	1'000.00
	Totale RICAVI		100.00	500.00	1'000.00
	Totale SPESE	21'043.35		16'600.00	14'534.45
	SALDO		20'943.35	16'100.00	13'534.45
340	Sport e tempo libero				
3	SPESE				
3010.001	Stipendi custodi e inservienti	2'582.15		2'400.00	2'289.95
3010.100	Indennità per ore straordinarie	27.10		0.00	0.00
3050.000	Contributi AVS, AI, IPG, AD e spese amministrative	207.65		155.00	150.15
3052.000	Contributi alla cassa pensione	151.20		10.00	106.95
3053.000	Premi assicurazione infortuni	26.15		30.00	21.45
3054.000	Contributi alla cassa per assegni figli	66.30		55.00	51.40
3055.000	Premi assicurazione malattia	99.60		90.00	85.80
3101.001	Materiale d'esercizio e di consumo	0.00		0.00	84.30




CONSUNTIVO SECONDO LA CLASSIFICAZIONE ISTITUZIONALE
DAL 01-01-2024 AL 31-12-2024

COMUNE GIORNICO	
Data	26-02-2025
Pagina	28

3	CULTURA, SPORT E TEMPO LIBERO, CHIESA	CONSUNTIVO 2024		PREVENTIVO 2024	CONSUNTIVO 2023
		SPESE	RICAVI		
340	Sport e tempo libero				
3	SPESE				
3120.000	Consumo energia elettrica	188.10		240.00	187.40
3120.002	Consumo acqua	227.55		550.00	489.35
3120.004	Tasse rifiuti e fognatura	129.70		200.00	131.35
3130.010	Spese per ricevimenti, manifestazioni, ricorrenze	109.90		1'000.00	5'793.55
3130.011	Festa anziani	7'167.13		8'000.00	8'314.00
3134.001	Assicurazione stabili e cose	681.45		850.00	828.45
3143.000	Manutenzione fontane, giardini e parchi	912.10		1'000.00	1'629.55
3143.005	Manutenzione campo calcio	507.30		100.00	144.95
3144.000	Manutenzione stabili e strutture	554.50		200.00	470.10
3151.000	Manutenzione macchine e apparecchiature	36.20		100.00	0.00
3636.000	Contributi a enti e associazioni	6'935.00		6'500.00	6'688.00
3636.001	Contributi a società locali	4'080.00		5'000.00	5'880.00
3637.002	Contributi per corsi lingua e sport	1'500.00		500.00	750.00
3637.004	Contributo famiglie per Scuole musica	400.00		400.00	400.00
4	RICAVI				
4260.004	Rimborso spese energia e riscaldamento		0.00	0.00	479.65
4470.000	Affitti, pigioni, diritti di superficie da immobili e terreni dei BA		0.00	1'000.00	1'000.00
4631.004	Sussidi rimborso per Scuole di musica		130.00	100.00	135.00
4632.100	Contributi da Comuni, Consorzi e altri enti locali		0.00	5'200.00	5'542.60
	Totale RICAVI		130.00		7'157.25
	Totale SPESE	26'589.08	130.00	27'380.00	34'496.70
	SALDO		26'459.08	21'080.00	27'339.45
341	Centro sportivo Fantin				
3	SPESE				

CONSUNTIVO SECONDO LA CLASSIFICAZIONE ISTITUZIONALE
DAL 01-01-2024 AL 31-12-2024

3	CULTURA, SPORT E TEMPO LIBERO, CHIESA	CONSUNTIVO 2024		PREVENTIVO 2024	CONSUNTIVO 2023
		SPESE	RICAVI		
341	Centro sportivo Fantin				
3	SPESE				
3010.001	Stipendi custodi e inservienti	26'067.90		26'600.00	22'006.35
3010.100	Indennità per ore straordinarie	273.70		0.00	0.00
3050.000	Contributi AVS, AI, IPG, AD e spese amministrative	1'697.25		1'800.00	1'452.05
3052.000	Contributi alla cassa pensione	679.80		100.00	483.55
3053.000	Premi assicurazione infortuni	240.95		300.00	206.45
3054.000	Contributi alla cassa per assegni figli	542.10		600.00	497.00
3055.000	Premi assicurazione malattia	488.05		400.00	386.75
3101.000	Materiale di pulizia	5'282.40		3'200.00	3'430.05
3101.001	Materiale d'esercizio e di consumo	236.90		200.00	166.85
3111.000	Mobili, macchinari, apparecchi, attrezzi, veicoli	536.75		0.00	9'739.50
3111.001	Acquisto attrezzi palestra	0.00		500.00	1'614.65
3120.000	Consumo energia elettrica	7'845.10		10'200.00	5'596.70
3120.002	Consumo acqua	3'327.30		3'400.00	3'324.10
3120.004	Tasse rifiuti e fognatura	1'214.80		1'000.00	953.90
3134.001	Assicurazione stabili e cose	5'395.45		6'500.00	6'394.40
3144.000	Manutenzione stabili e strutture	20'588.38		30'000.00	20'834.92
3151.000	Manutenzione macchine e apparecchiature	2'312.25		2'000.00	1'807.50
3170.000	Rimborsi spese	189.60		300.00	201.80
4	RICAVI				
4240.200	Tassa noleggio mobilio pubblico		0.00	100.00	0.00
4260.004	Rimborso spese energia e riscaldamento		998.40	200.00	125.10
4260.005	Rimborso prestazioni custodi/inservienti		2'976.25	1'000.00	301.50
4470.000	Affitti, pigioni, diritti di superficie da immobili e terreni dei BA		57'000.00	57'000.00	57'000.00
4472.000	Ricavi per locazione di corta durata immobili dei BA		8'522.90	5'000.00	5'060.00



**CONSUNTIVO SECONDO LA CLASSIFICAZIONE ISTITUZIONALE
DAL 01-01-2024 AL 31-12-2024**

COMUNE GIORNICO	
Data	26-02-2025
Pagina	30

3	CULTURA, SPORT E TEMPO LIBERO, CHIESA	CONSUNTIVO 2024		PREVENTIVO 2024	CONSUNTIVO 2023
		SPESE	RICAVI		
341	Centro sportivo Fantin				
	Totale RICAVI	76'918.68	69'497.55	63'300.00	62'486.60
	Totale SPESE		7'421.13	87'100.00	79'096.52
	SALDO			23'800.00	16'609.92



CONSUNTIVO SECONDO LA CLASSIFICAZIONE ISTITUZIONALE
DAL 01-01-2024 AL 31-12-2024

COMUNE GIORNICO	
Data	26-02-2025
Pagina	31

4	SANITÀ	CONSUNTIVO 2024		PREVENTIVO 2024	CONSUNTIVO 2023
		SPESE	RICAVI		
400	Salute pubblica				
3	SPESE				
3161.001	Noleggio defibrillatori	2'821.40		2'821.40	2'810.95
3611.000	Rimborso al Cantone per servizio medico scolastico	193.00		200.00	176.00
3611.001	Rimborso al Cantone per servizio dentario scolastico	5'077.10		1'000.00	4'845.30
3614.000	Contributo a Tre Valli Soccorso	31'528.00		32'400.00	31'176.00
3632.100	Contributo per anziani ospiti di istituti	412'726.59		327'000.00	336'639.70
3632.101	Contributi per il SACD	64'524.59		46'600.00	60'366.17
3632.102	Contributi per il servizio d'appoggio	63'421.78		62'300.00	58'667.72
3632.103	Contributi servizi assistenza cure a domicilio privati OACD e infermieri indipendenti	39'163.90		28'300.00	34'669.60
3632.104	Contributo per mantenimento anziani a domicilio	22'072.62		23'700.00	16'108.57
3636.000	Contributi a enti e associazioni	500.00		500.00	500.00
	Totale RICAVI		0.00	0.00	0.00
	Totale SPESE	642'028.98		524'821.40	545'960.01
	SALDO		642'028.98	524'821.40	545'960.01



CONSUNTIVO SECONDO LA CLASSIFICAZIONE ISTITUZIONALE
DAL 01-01-2024 AL 31-12-2024

COMUNE GIORNICO	
Data	26-02-2025
Pagina	32

5	SICUREZZA SOCIALE	CONSUNTIVO 2024		PREVENTIVO 2024	CONSUNTIVO 2023
		SPESE	RICAVI		
500	<i>Previdenza sociale</i>				
3	SPESE				
3631.000	Contributi al Cantone AVS, AI, CM, PC	331'861.10		230'000.00	262'396.95
3631.001	Contributo al Cantone per l'assistenza sociale	29'113.70		45'000.00	50'117.52
3631.002	Provvedimenti di protezione Lfam	20'008.50		15'800.00	16'333.00
3636.000	Contributi a enti e associazioni	0.00		500.00	700.00
3636.001	Contributi a società locali	1'000.00		1'000.00	1'000.00
3637.000	Contributi Regolamento aiuto sociale comunale	7'936.00		10'000.00	12'210.80
3930.000	Costo sacchi rifiuti consegnati gratuitamente alle famiglie	0.00		300.00	33.60
4	RICAVI				
4260.002	Rimborso spese telefoniche e postali		242.00	242.00	242.00
4611.000	Rimborso per agenzia AVS		1'742.00	2'500.00	1'733.00
4611.001	Rimborso per accertamenti assicurati morosi		1'260.00	0.00	0.00
	Totale RICAVI		3'244.00	2'742.00	1'975.00
	Totale SPESE	389'919.30		302'600.00	342'791.87
	SALDO		386'675.30	299'858.00	340'816.87



CONSUNTIVO SECONDO LA CLASSIFICAZIONE ISTITUZIONALE
DAL 01-01-2024 AL 31-12-2024

COMUNE GIORNICO

Data 26-02-2025

Pagina 33

6	TRASPORTI E COMUNICAZIONI	CONSUNTIVO 2024		PREVENTIVO 2024	CONSUNTIVO 2023
		SPESE	RICAVI		
610	Strade, piazze, posteggi e diversi				
3	SPESE				
3010.000	Stipendi del personale	230'007.80		228'900.00	226'309.85
3010.001	Stipendi custodi e inservienti	12'833.30		12'200.00	11'326.45
3010.003	Stipendi personale avventizio	0.00		2'000.00	0.00
3010.100	Indennità per ore straordinarie	2'878.10		3'000.00	1'093.75
3040.000	Assegni per figli e di formazione	297.60		141.00	140.40
3041.000	Indennità economia domestica	3'957.60		3'900.00	3'878.40
3049.000	Indennità per lavoro festivo, notturno e picchetto	15'925.35		18'000.00	15'872.95
3050.000	Contributi AVS, AI, IPIG, AD e spese amministrative	17'161.25		17'200.00	16'699.55
3052.000	Contributi alla cassa pensione	17'236.20		18'280.00	16'888.15
3053.000	Premi assicurazione infortuni	2'430.30		2'500.00	2'336.20
3054.000	Contributi alla cassa per assegni figli	5'481.45		5'900.00	5'715.90
3055.000	Premi assicurazione malattia	10'119.45		9'800.00	9'596.60
3090.000	Corsi di formazione e perfezionamento del personale	1'895.00		1'500.00	2'365.00
3099.000	Altre spese per il personale	0.00		0.00	1'000.00
3101.000	Materiale di pulizia	1'001.65		400.00	492.50
3101.001	Materiale d'esercizio e di consumo	4'374.50		3'000.00	3'015.51
3101.003	Acquisto sale e prodotti chimici	570.00		6'000.00	557.55
3101.004	Carburante e olii	7'144.35		7'000.00	7'635.85
3101.005	Lampade illuminazione pubblica	0.00		500.00	0.00
3111.000	Mobili, macchinari, apparecchi, attrezzi, veicoli	1'003.35		5'000.00	5'158.25
3112.000	Abbigliamento di servizio	1'287.40		1'500.00	1'637.40
3120.002	Consumo acqua	337.55		350.00	276.75
3120.003	Illuminazione pubblica-energia	18'554.30		18'000.00	14'843.60
3120.004	Tasse rifiuti e fognatura	177.25		500.00	393.85
3130.002	Spese telecomunicazione	896.75		400.00	366.60



CONSUNTIVO SECONDO LA CLASSIFICAZIONE ISTITUZIONALE
DAL 01-01-2024 AL 31-12-2024

COMUNE GIORNICO

Data 26-02-2025

Pagina 34

6	TRASPORTI E COMUNICAZIONI	CONSUNTIVO 2024		PREVENTIVO 2024	CONSUNTIVO 2023
		SPESE	RICAVI		
610	Strade, piazze, posteggi e diversi				
3	SPESE				
3134.001	Assicurazione stabili e cose	87.15		90.00	91.20
3134.002	Assicurazione veicoli	7'407.00		7'000.00	6'327.80
3137.000	Imposte di circolazione, concessioni e tasse	4'694.50		4'800.00	4'272.60
3141.000	Manutenzione strade, piazze e posteggi	41'491.25		35'000.00	48'161.55
3141.001	Servizio sgombero neve e spandimento sale	0.00		0.00	7'000.50
3141.002	Manutenzione illuminazione pubblica	49'443.27		5'000.00	3'522.85
3151.000	Manutenzione macchine e apparecchiature	2'835.55		3'000.00	1'196.00
3151.001	Manutenzione veicoli	9'182.70		3'000.00	2'958.05
3170.000	Rimborsi spese	448.75		1'000.00	1'039.10
3612.101	Rimborso Consorzio strada industriale	-2'942.30		7'350.00	7'350.00
3612.105	Rimborso Comune di Faido centrocarcasse animali	415.80		500.00	414.70
3612.111	Rimborso al Consorzio di manutenzione strade FZE	7'450.00		0.00	4'470.00
3930.001	Tassa uso canalizzazioni	16'854.75		19'000.00	16'364.75
4	RICAVI				
4500.500	Prelevi dal fondo FER		41'881.52	0.00	0.00
4611.002	Rimborso per manutenzione piste ciclabili		3'305.00	3'305.00	3'305.00
4910.000	Accrediti interni per servizi forniti da altre unità		40'976.40	49'000.00	52'490.50
	Totale RICAVI		86'162.92	52'305.00	55'795.50
	Totale SPESE	492'938.92		451'771.00	450'770.16
	SALDO		406'776.00	399'406.00	394'974.66
622	Trasporti pubblici				
3	SPESE				
3631.020	Contributo Comunità tariffale Arcobaleno	4'193.00		2'500.00	45.00
3631.021	Contributo commissione regionale dei trasporti	395.00		1'800.00	396.00



CONSUNTIVO SECONDO LA CLASSIFICAZIONE ISTITUZIONALE
DAL 01-01-2024 AL 31-12-2024

COMUNE GIORNICO	
Data	26-02-2025
Pagina	35

6	TRASPORTI E COMUNICAZIONI	CONSUNTIVO 2024		PREVENTIVO 2024	CONSUNTIVO 2023
		SPESE	RICAVI		
622	<i>Trasporti pubblici</i>				
3	SPESE				
3631.022	Contributo finanziamento trasporto pubblico regionale	43'048.00		38'000.00	37'107.00
3637.100	Partecipazione ad abbonamenti trasporto pubblico	13'097.00		12'000.00	11'613.00
4	RICAVI				
4500.500	Prelevi dal fondo FER		13'097.00	12'000.00	11'613.00
	Totale RICAVI		13'097.00	12'000.00	11'613.00
	Totale SPESE	60'733.00		54'300.00	49'161.00
	SALDO		47'636.00	42'300.00	37'548.00



CONSUNTIVO SECONDO LA CLASSIFICAZIONE ISTITUZIONALE
DAL 01-01-2024 AL 31-12-2024

COMUNE GIORNICO

Data 26-02-2025

Pagina 36


7	PROTEZIONE DELL'AMBIENTE E PIANIFICAZIONE DEL TERRIT	CONSUNTIVO 2024		PREVENTIVO 2024	CONSUNTIVO 2023
		SPESE	RICAVI		
700	<i>Approvvigionamento idrico</i>				
3	SPESE				
3090.000	Corsi di formazione e perfezionamento del personale	15'215.75		3'000.00	2'530.95
3101.001	Materiale d'esercizio e di consumo	1'545.95		1'500.00	916.79
3111.000	Mobili, macchinari, apparecchi, attrezzi, veicoli	1'136.90		4'000.00	10'204.60
3120.000	Consumo energia elettrica	21'006.15		22'800.00	15'617.20
3120.002	Consumo acqua	35'294.40		35'260.00	35'260.00
3130.001	Spese e commissioni conti correnti postali e bancari	0.00		0.00	324.15
3130.002	Spese telecomunicazione	1'608.10		1'700.00	1'639.90
3130.004	Tasse società e associazioni	60.00		30.00	30.00
3132.000	Consulenze, perizie legali e finanziarie	852.25		1'000.00	0.00
3132.008	Analisi acque	1'644.25		1'800.00	1'172.80
3134.001	Assicurazione stabili e cose	4'614.00		4'300.00	4'249.90
3134.003	Assicurazione macchine	4'793.40		4'700.00	4'729.10
3137.001	IVA forfetaria	266.80		300.00	284.67
3143.000	Manutenzione fontane, giardini e parchi	978.60		1'000.00	121.65
3143.006	Manutenzione condotte approvvigionamento idrico	39'066.45		20'000.00	14'041.75
3143.007	Manutenzione stazione di pompaggio e bacini	298.00		500.00	1'415.15
3144.000	Manutenzione stabili e strutture	1'692.97		2'000.00	4'298.14
3151.000	Manutenzione macchine e apparecchiature	14'138.55		6'000.00	7'172.50
3158.000	Manutenzione apparecchiature informatiche (software)	13'676.00		3'950.00	16'241.45
3170.000	Rimborsi spese	0.00		0.00	99.00
3181.000	Perdite effettive su crediti	251.99		2'000.00	4'776.20
3511.100	Versamenti al fondo Approvvigionamento idrico	0.00		1'650.00	5'318.00
3910.000	Addebiti interni per servizi forniti da altre unità	45'459.15		53'400.00	45'296.05
3940.000	Addebito interno per interessi	8'131.00		8'110.00	8'110.00
3950.000	Addebito interno per ammortamenti	106'216.00		106'200.00	106'216.00



CONSUNTIVO SECONDO LA CLASSIFICAZIONE ISTITUZIONALE
DAL 01-01-2024 AL 31-12-2024

COMUNE GIORNICO	
Data	26-02-2025
Pagina	37

7	PROTEZIONE DELL'AMBIENTE E PIANIFICAZIONE DEL TERRIT	CONSUNTIVO 2024		PREVENTIVO 2024	CONSUNTIVO 2023
		SPESE	RICAVI		
700	Approvvigionamento idrico				
4	RICAVI				
4210.006	Tasse licenze installatori		1'000.00	200.00	400.00
4210.010	Tasse di diffida		810.00	300.00	390.00
4240.007	Tassa d'allacciamento acquedotto comunale		1'500.00	2'500.00	200.00
4240.008	Tassa base acqua potabile		173'750.05	165'000.00	181'952.55
4240.009	Tassa d'uso fornitura acqua potabile		92'235.35	110'000.00	100'687.10
4240.010	Tassa nolo contatore		6'099.05	7'200.00	6'436.25
4290.000	Recupero tasse da debitori già ammortizzati		0.00	0.00	0.05
4511.100	Prelevamento dal fondo Approvvigionamento idrico		42'552.21	0.00	0.00
	Totale RICAVI		317'946.66	285'200.00	290'065.95
	Totale SPESE	317'946.66		285'200.00	290'065.95
	SALDO		0.00	0.00	0.00
710	Eliminazione delle acque di scarico				
3	SPESE				
3101.001	Materiale d'esercizio e di consumo	0.00		100.00	0.00
3120.000	Consumo energia elettrica	3'405.35		3'700.00	2'753.20
3132.006	Onerario per catasto canalizzazioni	0.00		2'000.00	6'896.80
3134.001	Assicurazione stabili e cose	568.10		620.00	624.20
3137.001	IVA forfetaria	3'872.00		4'400.00	4'180.01
3143.001	Pulizia e manutenzione canalizzazioni	30'429.85		10'000.00	641.25
3143.002	Manutenzione stazioni di pompaggio	5'782.25		3'000.00	6'183.55
3181.000	Perdite effettive su crediti	894.40		500.00	884.95
3500.200	Versamenti al fondo accant. per manut. straordinaria canalizzazioni	15'000.00		10'000.00	15'000.00
3612.103	Rimborso Consorzio Depurazione Acque	98'370.98		108'330.00	98'895.45
3950.000	Addebito interno per ammortamenti	55'035.00		0.00	54'491.00



CONSUNTIVO SECONDO LA CLASSIFICAZIONE ISTITUZIONALE
DAL 01-01-2024 AL 31-12-2024

COMUNE GIORNICO	
Data	26-02-2025
Pagina	38

7	PROTEZIONE DELL'AMBIENTE E PIANIFICAZIONE DEL TERRIT	CONSUNTIVO 2024		PREVENTIVO 2024	CONSUNTIVO 2023
		SPESE	RICAVI		
710	Eliminazione delle acque di scarico				
4	RICAVI				
4210.010	Tasse di diffida		450.00	300.00	392.45
4240.003	Tassa d'allacciamento canalizzazioni		0.00	1'000.00	2'768.25
4240.004	Tassa d'uso canalizzazioni		128'507.00	148'000.00	153'766.30
4500.200	Prelevi dal fondo accant. per manutenzione straordinaria canalizzazioni		36'212.10	10'000.00	6'824.80
4930.001	Tassa uso canalizzazioni		16'854.75	19'000.00	16'364.75
	Totale RICAVI		182'023.85	178'300.00	180'116.55
	Totale SPESE	213'357.93		142'650.00	190'550.41
	SALDO		31'334.08	-35'650.00	10'433.86
720	Gestione dei rifiuti				
3	SPESE				
3101.001	Materiale d'esercizio e di consumo	0.00		100.00	0.00
3101.002	Acquisto sacchi e marche RSU	2'968.50		3'500.00	3'588.80
3111.000	Mobili, macchinari, apparecchi, attrezzi, veicoli	0.00		1'500.00	1'173.90
3151.000	Manutenzione macchine e apparecchiature	3'918.21		2'000.00	2'853.30
3161.000	Affitti e noleggi di beni mobili	0.00		120.00	120.00
3181.000	Perdite effettive su crediti	7.65		1'000.00	2'035.15
3511.300	Versamenti al fondo Eliminazione dei rifiuti	0.00		11'780.00	0.00
3612.104	Rimborso Consorzio Nettezza Urbana	39'942.15		40'000.00	35'510.70
3612.106	Ecocentro intercomunale	26'082.40		19'200.00	19'686.20
3637.001	Contributi a famiglie riduzione costi sacchi rifiuti	0.00		300.00	33.60
3910.000	Addebiti interni per servizi forniti da altre unità	4'268.85		4'000.00	15'729.10
3950.000	Addebito interno per ammortamenti	5'490.00		5'500.00	5'490.00
4	RICAVI				
4210.010	Tasse di diffida		0.00	500.00	450.00




CONSUNTIVO SECONDO LA CLASSIFICAZIONE ISTITUZIONALE
DAL 01-01-2024 AL 31-12-2024

COMUNE GIORNICO

Data 26-02-2025

Pagina 39

7	PROTEZIONE DELL'AMBIENTE E PIANIFICAZIONE DEL TERRIT	CONSUNTIVO 2024		PREVENTIVO 2024	CONSUNTIVO 2023
		SPESE	RICAVI		
720	 Gestione dei rifiuti				
4	 RICAVI				
4240.000	Tassa raccolta e smaltimento rifiuti		81'911.05	84'000.00	68'290.20
4240.002	Tassa sul sacco (vendita sacchi, etichette)		699.00	4'000.00	2'541.00
4270.000	Ricavi per multe		0.00	200.00	0.00
4511.300	Prelevamento dal fondo Eliminazione dei rifiuti		67.71	0.00	14'905.95
4930.000	Costo sacchi rifiuti consegnati gratuitamente alle famiglie		0.00	300.00	33.60
	Totale RICAVI		82'677.76	89'000.00	86'220.75
	Totale SPESE			89'000.00	86'220.75
	SALDO		0.00	0.00	0.00
721	 Discarica Longa				
3	 SPESE				
3010.001	Stipendi custodi e inservienti	7'086.05		6'500.00	6'639.65
3050.000	Contributi AVS, AI, IPG, AD e spese amministrative	464.55		430.00	435.45
3053.000	Premi assicurazione infortuni	66.05		70.00	61.90
3054.000	Contributi alla cassa per assegni figli	148.35		160.00	149.05
3101.001	Materiale d'esercizio e di consumo	0.00		100.00	0.00
3130.030	Spese distruzione scarti vegetali	25.95		4'000.00	2'466.35
3143.004	Manutenzione discarica	832.30		1'000.00	850.75
4	 RICAVI				
4240.001	Tassa deponie		942.50	500.00	410.50
	Totale RICAVI		942.50	500.00	410.50
	Totale SPESE	8'623.25		12'260.00	10'603.15
	SALDO		7'680.75	11'760.00	10'192.65
730	 Opere di protezione, sistemazione dei corsi d'acqua, altro				
3	 SPESE				



CONSUNTIVO SECONDO LA CLASSIFICAZIONE ISTITUZIONALE
DAL 01-01-2024 AL 31-12-2024

COMUNE GIORNICO	
Data	26-02-2025
Pagina	40

7	PROTEZIONE DELL'AMBIENTE E PIANIFICAZIONE DEL TERRIT	CONSUNTIVO 2024		PREVENTIVO 2024	CONSUNTIVO 2023
		SPESE	RICAVI		
730	<i>Opere di protezione, sistemazione dei corsi d'acqua, altro</i>				
3	SPESE				
3053.000	Premi assicurazione infortuni	0.00		10.00	7.00
3130.002	Spese telecomunicazione	264.00		0.00	0.00
3130.040	Sistema monitoraggio e allertamento frane	2'732.75		2'750.00	2'722.65
3132.007	Presidio territoriale allarme frane	0.00		750.00	750.00
3612.102	Partecipazione al CMBL	34'200.00		34'200.00	34'200.00
3632.111	Partecipazione convenzione Pozzou-Valle di Ronco progetto selvicoltura e premunizioni valangarie	4'764.35		4'765.00	4'764.35
	Totale RICAVI	0.00		0.00	0.00
	Totale SPESE	41'961.10		42'475.00	42'444.00
	SALDO		41'961.10	42'475.00	42'444.00
740	<i>Cimitero e sepoltura</i>				
3	SPESE				
3120.000	Consumo energia elettrica	513.75		670.00	360.00
3120.002	Consumo acqua	170.30		180.00	174.25
3130.031	Spese per scavo fosse cimitero	321.45		1'000.00	735.30
3134.001	Assicurazione stabili e cose	100.70		130.00	122.45
3143.003	Manutenzione cimitero	6'795.35		3'000.00	3'496.25
3144.001	Manutenzione camera mortuaria e loculi	410.80		1'000.00	147.20
4	RICAVI				
4240.005	Tasse cimitero		2'500.00	1'500.00	2'100.00
	Totale RICAVI		2'500.00	1'500.00	2'100.00
	Totale SPESE	8'312.35		5'980.00	5'035.45
	SALDO		5'812.35	4'480.00	2'935.45
780	<i>Lotta contro l'inquinamento e risparmio energetico</i>				
3	SPESE				

CONSUNTIVO SECONDO LA CLASSIFICAZIONE ISTITUZIONALE
DAL 01-01-2024 AL 31-12-2024


7	PROTEZIONE DELL'AMBIENTE E PIANIFICAZIONE DEL TERRIT	CONSUNTIVO 2024		PREVENTIVO 2024	CONSUNTIVO 2023
		SPESE	RICAVI		
780	<i>Lotta contro l'inquinamento e risparmio energetico</i>				
3	SPESE				
3132.004	Spese controlli impianti a combustione	5'700.00		4'500.00	3'445.00
3132.005	Consulenza Public Energy Manager (PEM)	0.00		500.00	250.00
3500.500	Versamento al fondo FER	70'215.00		75'000.00	71'543.00
3601.002	Quote di ricavo al Cantone per controllo impianti a combustione	490.00		500.00	440.00
3637.101	Contributi Regolamento comunale efficienza energetica	36'700.75		60'000.00	64'797.00
4	RICAVI				
4240.006	Tassa controllo impianti a combustione		10.00	5'500.00	4'175.00
4500.500	Prelievi dal fondo FER		99'700.75	60'500.00	1'859.50
4631.100	Contributo per fondo FER		70'215.00	75'000.00	71'543.00
	Totale RICAVI	113'105.75	169'925.75	141'000.00	77'577.50
	Totale SPESE	56'820.00		140'500.00	140'475.00
	SALDO			-500.00	62'897.50
790	<i>Pianificazione del territorio</i>				
3	SPESE				
3131.000	Pianificazione e progettazione di terzi	26'981.80		20'000.00	18'847.50
3636.000	Contributi a enti e associazioni	379.00		0.00	0.00
	Totale RICAVI		0.00	0.00	0.00
	Totale SPESE	27'360.80		20'000.00	18'847.50
	SALDO		27'360.80	20'000.00	18'847.50



CONSUNTIVO SECONDO LA CLASSIFICAZIONE ISTITUZIONALE
DAL 01-01-2024 AL 31-12-2024

COMUNE GIORNICO	
Data	26-02-2025
Pagina	42

8	ECONOMIA PUBBLICA	CONSUNTIVO 2024		PREVENTIVO 2024	CONSUNTIVO 2023
		SPESE	RICAVI		
800	Economia pubblica				
3	SPESE				
3632.110	Contributo OTR - Organizzazione Turistica regionale Bellinzonese	3'320.20		3'000.00	2'906.25
3636.000	Contributi a enti e associazioni	754.00		100.00	228.10
3636.100	Contributi Ente regionale per lo sviluppo ERS-BV	10'438.40		4'500.00	4'474.80
4	RICAVI				
4120.000	Tassa per la concessione dell'uso speciale delle strade comunali		93'279.00	93'279.00	96'495.00
4250.000	Vendita di merci, beni mobili di ogni genere		0.00	0.00	141.65
	Totale RICAVI		93'279.00	93'279.00	96'636.65
	Totale SPESE	14'512.60		7'600.00	7'609.15
	SALDO	78'766.40		-85'679.00	-89'027.50



CONSUNTIVO SECONDO LA CLASSIFICAZIONE ISTITUZIONALE
DAL 01-01-2024 AL 31-12-2024

COMUNE GIORNICO	
Data	26-02-2025
Pagina	43

9	FINANZE E IMPOSTE	CONSUNTIVO 2024		PREVENTIVO 2024	CONSUNTIVO 2023
		SPESE	RICAVI		
900	Imposte				
3	SPESE				
3180.000	Retifica di valore su crediti	9.90		5'000.00	2'694.18
3181.000	Perdite effettive su crediti	21'576.70		40'000.00	34'133.10
3499.000	Spese gestione conti postali e bancari	269.75		300.00	314.70
4	RICAVI				
4000.000	Imposta sul reddito e la sostanza delle PF dell'anno di gestione		1'010'000.00	0.00	980'000.00
4000.100	Imposta sul reddito e la sostanza delle PF di anni precedenti (sopravvenienze)		128'446.66	20'000.00	345'464.70
4000.200	Imposte suppletorie sul reddito e la sostanza delle PF		4'270.20	0.00	214'461.75
4000.600	Computi globali di imposta PF		0.00	0.00	-2'672.25
4002.000	Imposte alla fonte		68'193.07	80'000.00	77'901.91
4008.000	Imposta personale		26'000.00	0.00	24'000.00
4009.000	Imposte su vincite e liquidazioni in capitale		54'534.70	30'000.00	45'464.45
4010.000	Imposte sull'utile e sul capitale PG dell'anno di gestione		425'000.00	0.00	450'000.00
4010.100	Imposte sull'utile e sul capitale PG di anni precedenti (sopravvenienze)		463'944.55	30'000.00	18'000.00
4010.900	Risarcimento perdite fiscali AET		239'757.45	235'000.00	239'760.85
4021.000	Imposta immobiliare		111'000.00	0.00	103'000.00
4210.010	Tasse di diffida		2'350.00	3'000.00	2'800.00
4401.001	Interessi di mora		7'801.33	3'500.00	19'791.63
	Totale RICAVI		2'541'297.96	401'500.00	2'517'973.04
	Totale SPESE	21'856.35		45'300.00	37'141.98
	SALDO	2'519'441.61		-356'200.00	-2'480'831.06
920	Perequazione finanziaria e compensazione degli oneri				
3	SPESE				



CONSUNTIVO SECONDO LA CLASSIFICAZIONE ISTITUZIONALE
DAL 01-01-2024 AL 31-12-2024

COMUNE GIORNICO	
Data	26-02-2025
Pagina	44

9	FINANZE E IMPOSTE	CONSUNTIVO 2024		PREVENTIVO 2024	CONSUNTIVO 2023
		SPESE	RICAVI		
920	<i>Perequazione finanziaria e compensazione degli oneri</i>				
3	SPESE				
3622.700	Contributo al fondo di livellamento della potenzialità fiscale	0.00		0.00	450'489.00
4	RICAVI				
4621.600	Contributo ricorrente per gli oneri derivanti dalla localizzazione geografica		348'000.00	360'000.00	360'000.00
4622.700	Contributo di livellamento		592'606.00	690'000.00	783'468.00
	Totale RICAVI		940'606.00	1'050'000.00	1'143'468.00
	Totale SPESE	0.00		0.00	450'489.00
	SALDO	940'606.00		-1'050'000.00	-692'979.00
930	<i>Partecipazioni alle entrate</i>				
3	SPESE				
3601.003	Quote di ricavo al cantone per patenti caccia e pesca	8'912.90		9'400.00	9'462.30
4	RICAVI				
4210.005	Tasse caccia e pesca		9'500.00	9'800.00	9'910.00
4601.000	Quota parte imposta immobiliare PG		4'492.00	1'000.00	1'619.00
4601.900	Contributo cantonale a compensazione degli oneri della riforma fiscale		25'449.25	27'122.25	27'122.25
4699.000	Ridistribuzione tassa sul CO2		694.20	700.00	601.35
	Totale RICAVI		40'135.45	38'622.25	39'252.60
	Totale SPESE	8'912.90		9'400.00	9'462.30
	SALDO	31'222.55		-29'222.25	-29'790.30
940	<i>Gestione del patrimonio e del debito</i>				
3	SPESE				
3130.001	Spese e commissioni conti correnti postali e bancari	0.00		700.00	497.00
3401.000	Interessi passivi per debiti a breve e lungo termine	76'373.60		73'600.00	54'426.03



CONSUNTIVO SECONDO LA CLASSIFICAZIONE ISTITUZIONALE
DAL 01-01-2024 AL 31-12-2024

COMUNE GIORNICO	
Data	26-02-2025
Pagina	45

9	FINANZE E IMPOSTE	CONSUNTIVO 2024		PREVENTIVO 2024	CONSUNTIVO 2023
		SPESE	RICAVI		
940	Gestione del patrimonio e del debito				
3	SPESE				
3499.000	Spese gestione conti postali e bancari	5'944.27		0.00	0.00
4	RICAVI				
4463.000	Dividendi Azioni SES SA		21'078.00	21'078.00	21'078.00
4940.000	Accredito interno per interessi		8'110.00	8'110.00	8'110.00
	Totale RICAVI		29'209.00	29'188.00	29'188.00
	Totale SPESE	82'317.87		74'300.00	54'923.03
	SALDO		53'108.87	45'112.00	25'735.03
942	Immobili dei beni patrimoniali				
3	SPESE				
3430.000	Manutenzione edile di immobili dei BP	994.80		500.00	0.00
3431.000	Gestione e manutenzione (non edile) di immobili dei BP	0.00		0.00	860.85
3439.000	Consumo energia elettrica	1'150.05		250.00	331.55
3439.002	Consumo acqua	1'221.75		1'300.00	1'291.40
3439.003	Assicurazione stabili e cose	1'355.90		1'800.00	1'771.10
3439.005	Tasse rifiuti e fognatura	129.70		130.00	129.20
4	RICAVI				
4430.000	Ricavi da locazione immobili dei BP		20'930.55	22'530.00	22'530.55
4443.000	Rivalutazioni di immobili dei beni patrimoniali		0.00	0.00	22'500.00
	Totale RICAVI		20'930.55	22'530.00	45'030.55
	Totale SPESE	4'852.20		3'980.00	4'384.10
	SALDO	16'078.35		-18'550.00	-40'646.45
944	Palazzo Pioda				
3	SPESE				
3010.001	Stipendi custodi e inservienti	10'808.80		10'600.00	10'348.10




CONSUNTIVO SECONDO LA CLASSIFICAZIONE ISTITUZIONALE
DAL 01-01-2024 AL 31-12-2024

COMUNE GIORNICO

Data
26-02-2025

Pagina
46

9	FINANZE E IMPOSTE	CONSUNTIVO 2024		PREVENTIVO 2024	CONSUNTIVO 2023
		SPESE	RICAVI		
944	Palazzo Pioda				
3	SPESE				
3010.100	Indennità per ore straordinarie	1'164.00		0.00	0.00
3050.000	Contributi AVS, AI, IPG, AD e spese amministrative	785.15		700.00	678.80
3052.000	Contributi alla cassa pensione	679.80		45.00	483.55
3053.000	Premi assicurazione infortuni	111.10		100.00	96.00
3054.000	Contributi alla cassa per assegni figli	250.80		250.00	232.35
3055.000	Premi assicurazione malattia	450.15		400.00	386.75
3430.000	Manutenzione edile di immobili dei BP	35'763.41		30'000.00	47'671.23
3431.000	Gestione e manutenzione (non edile) di immobili dei BP	13'767.20		12'000.00	27'867.26
3439.000	Consumo energia elettrica	4'703.50		5'700.00	3'970.25
3439.001	Spese di riscaldamento	17'844.95		20'000.00	11'537.40
3439.002	Consumo acqua	3'072.85		3'500.00	3'203.15
3439.003	Assicurazione stabili e cose	4'645.60		5'800.00	5'648.30
3439.004	Spese e commissioni conti correnti postali e bancari	348.70		2'100.00	1'703.49
3439.005	Tasse rifiuti e fognatura	4'729.40		4'800.00	4'391.65
4	RICAVI				
4430.000	Ricavi da locazione immobili dei BP		98'480.00	105'600.00	93'900.00
4439.000	Rimborso spese accessorie inquilini		28'000.00	28'000.00	34'166.20
4439.001	Prestazioni assicurative		16'781.95	0.00	0.00
4439.002	Tassa per uso lavatrici		1'350.00	1'000.00	927.65
	Totale RICAVI		144'611.95	134'600.00	128'993.85
	Totale SPESE	99'125.41		95'995.00	118'218.28
	SALDO	45'486.54		-38'605.00	-10'775.57
990	Ammortamenti				
3	SPESE				




CONSUNTIVO SECONDO LA CLASSIFICAZIONE ISTITUZIONALE
DAL 01-01-2024 AL 31-12-2024

COMUNE GIORNICO

Data 26-02-2025

Pagina 47


9	FINANZE E IMPOSTE	CONSUNTIVO 2024		PREVENTIVO 2024	CONSUNTIVO 2023
		SPESE	RICAVI		
990	Ammortamenti				
3	SPESE				
3300.000	Ammort. pian. di terreni	3'747.85		3'748.00	0.00
3300.100	Ammort. pian. di strade e vie di com.	65'452.00		64'600.00	64'528.00
3300.200	Ammort. pian. sistemazioni corsi d'acqua e laghi	22'538.00		22'600.00	22'538.00
3300.300	Ammort. pian. di altre opere del genio civile	203'960.00		166'300.00	203'960.00
3300.400	Ammort. pian. di immobili dei BA	127'940.00		130'400.00	124'342.00
3300.600	Ammort. pian. di beni mobili dei BA	21'025.00		19'100.00	9'092.00
3320.000	Ammort. pian. su Software	0.00		0.00	5'460.70
3320.900	Ammort. pian. su altri investimenti immateriali	25'957.00		28'000.00	29'473.05
3631.010	Partecipazione finanziaria ai compiti cantonali (misura di risanamento)	52'705.00		52'800.00	48'033.00
3660.200	Ammortamenti pianificati su contributi per investimenti a Comuni, Consorzi o altri enti locali	51'765.00		41'900.00	50'777.00
3660.600	Ammortamenti pianificati su contributi per investimenti a organizzazioni private senza scopo di lucro	3'863.00		3'900.00	3'863.00
4	RICAVI				
4950.000	Accredito interno per ammortamenti		166'741.00	114'800.00	166'197.00
	Totale RICAVI		166'741.00	114'800.00	166'197.00
	Totale SPESE	578'952.85		533'348.00	562'066.75
	SALDO		412'211.85	418'548.00	395'869.75



CONSUNTIVO SECONDO LA CLASSIFICAZIONE ISTITUZIONALE
DAL 01-01-2024 AL 31-12-2024

COMUNE GIORNICO	
Data	26-02-2025
Pagina	48

DICASTERO	RICAPITOLAZIONE CONTO DI INVESTIMENTO		USCITE	ENTRATE	USCITE	ENTRATE	
	USCITE	ENTRATE					PREVENTIVO
0	AMMINISTRAZIONE GENERALE	5'565.70	1.74 %	0.00	0.00 %	0.00	0.00
3	CULTURA, SPORT E TEMPO LIBERO, CHIESA	70'862.55	22.12 %	0.00	0.00 %	250'000.00	0.00
6	TRASPORTI E COMUNICAZIONI	20'268.78	6.33 %	0.00	0.00 %	230'000.00	0.00
7	PROTEZIONE DELL'AMBIENTE E PIANIFICAZIONE DEL TI	223'610.85	69.81 %	0.00	0.00 %	978'750.00	1'895'000.00
TOTALI		320'307.88	100.00%	0.00	0.00 %	1'458'750.00	1'895'000.00
SALDO				320'307.88		436'250.00	
TOTALI A PAREGGIO				320'307.88		1'895'000.00	1'895'000.00



CONSUNTIVO SECONDO LA CLASSIFICAZIONE ISTITUZIONALE
DAL 01-01-2024 AL 31-12-2024

COMUNE GIORNICO	
Data	26-02-2025
Pagina	49

RICAPITOLAZIONE CONTO DI INVESTIMENTO
PRIMA RICAPITOLAZIONE
USCITE

						ENTRATE
0	AMMINISTRAZIONE GENERALE					
020	Amministrazione generale	5'565.70	1.74 %		0.00	0.00 %
	TOTALE PER DICASTERO	5'565.70			0.00	
3	CULTURA, SPORT E TEMPO LIBERO, CHIESA					
300	Promozione culturale e Chiesa	29'666.75	9.26 %		0.00	0.00 %
341	Centro sportivo Fantin	41'195.80	12.86 %		0.00	0.00 %
	TOTALE PER DICASTERO	70'862.55			0.00	
6	TRASPORTI E COMUNICAZIONI					
610	Strade, piazze, posteggi e diversi	20'268.78	6.33 %		0.00	0.00 %
	TOTALE PER DICASTERO	20'268.78			0.00	
7	PROTEZIONE DELL'AMBIENTE E PIANIFICAZIONE DEL TERRITORIO					
700	Approvvigionamento idrico	174'850.50	54.59 %		0.00	0.00 %
710	Eliminazione delle acque di scarico	0.00	0.00 %		0.00	0.00 %
730	Opere di protezione, sistemazione dei corsi d'acqua, altro	37'799.05	11.80 %		0.00	0.00 %
740	Cimitero e sepoltura	10'961.30	3.42 %		0.00	0.00 %
780	Lotta contro l'inquinamento e risparmio energetico	0.00	0.00 %		0.00	0.00 %
790	Pianificazione del territorio	0.00	0.00 %		0.00	0.00 %
	TOTALE PER DICASTERO	223'610.85			0.00	
TOTALI		320'307.88	100.00 %		0.00	0.00 %
SALDO					320'307.88	
TOTALI A PAREGGIO		320'307.88			320'307.88	




CONSUNTIVO SECONDO LA CLASSIFICAZIONE ISTITUZIONALE
DAL 01-01-2024 AL 31-12-2024

COMUNE GIORNICO	
Data	26-02-2025
Pagina	50

RICAPITOLAZIONE PER GENERE DI CONTO

CONTO	%	DESCRIZIONE DEL CONTO	CONSUNTIVO 2024	PREVENTIVO 2024
5	100.00	USCITE PER INVESTIMENTI	320'307.88	1'458'750.00
50	100.00	Investimenti materiali	320'307.88	1'205'000.00
501	6.33	Strade, piazze, vie di comunicazione	20'268.78	0.00
5010	6.33	Strade, piazze, vie di comunicazione	20'268.78	0.00
502	11.27	Sistemazione corsi d'acqua e laghi	36'102.95	0.00
5020	11.27	Sistemazione corsi d'acqua e laghi	36'102.95	0.00
503	58.54	Altre opere del genio civile	187'507.90	955'000.00
5030	3.42	Amministrazione generale	10'961.30	450'000.00
5031	54.59	Approvvigionamento idrico	174'850.50	375'000.00
5034	0.53	Ripari valangari	1'696.10	130'000.00
504	3.25	Immobili	10'400.00	200'000.00
5041	0.00	Approvvigionamento idrico - Serbatoi (solo parte edile)	0.00	100'000.00
5045	3.25	Scuole, sport, cultura e tempo libero, culto	10'400.00	100'000.00
506	20.61	Beni mobili	66'028.25	50'000.00
5060	1.74	Amministrazione generale, UTC e sicurezza	5'565.70	50'000.00
5065	18.88	Scuole, sport, cultura e tempo libero	60'462.55	0.00
56	0.00	Contributi per investimenti di terzi	0.00	253'750.00
561	0.00	Cantone	0.00	30'000.00
5610	0.00	Cantone	0.00	30'000.00
562	0.00	Comuni, Consorzi ed altri enti locali	0.00	223'750.00




**CONSUNTIVO SECONDO LA CLASSIFICAZIONE ISTITUZIONALE
DAL 01-01-2024 AL 31-12-2024**

COMUNE GIORNICO	
Data	26-02-2025
Pagina	51

RICAPITOLAZIONE PER GENERE DI CONTO

CONTO	%	DESCRIZIONE DEL CONTO	CONSUNTIVO 2024	PREVENTIVO 2024
5620	0.00	Comuni, Consorzi ed altri enti locali	0.00	223'750.00



CONSUNTIVO SECONDO LA CLASSIFICAZIONE ISTITUZIONALE
DAL 01-01-2024 AL 31-12-2024

COMUNE GIORNICO	
Data	26-02-2025
Pagina	52

RICAPITOLAZIONE PER GENERE DI CONTO

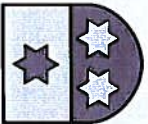
CONTO	%	DESCRIZIONE DEL CONTO	CONSUNTIVO 2024	PREVENTIVO 2024
6	100.00	ENTRATE PER INVESTIMENTI	0.00	1'895'000.00
63	100.00	Contributi per investimenti propri	0.00	1'895'000.00
630	100.00	Confederazione	0.00	35'000.00
6300	100.00	Confederazione	0.00	35'000.00
631	100.00	Cantone	0.00	35'000.00
6310	100.00	Cantone	0.00	35'000.00
636	100.00	Organizzazioni private senza scopo di lucro	0.00	75'000.00
6360	100.00	Organizzazioni private senza scopo di lucro	0.00	75'000.00
637	100.00	Economie private	0.00	1'700'000.00
6372	100.00	Contributi di costruzione per opere di depurazione acque	0.00	1'700'000.00
639	100.00	Altri contributi per investimenti	0.00	50'000.00
6395	100.00	Prelievo dal Fondo FER	0.00	50'000.00



CONSUNTIVO SECONDO LA CLASSIFICAZIONE ISTITUZIONALE
DAL 01-01-2024 AL 31-12-2024

COMUNE GIORNICO	
Data	26-02-2025
Pagina	53

0	AMMINISTRAZIONE GENERALE	RIS. C.C.	VOTATO TOT.	IMPOR TO	CONSUNTIVO 2024		PREVENTIVO 2024
					USCITE	ENTRATE	
020	Amministrazione generale						
5	USCITE PER INVESTIMENTI						
5060.003	Riordino archivio comunale Giornico	16-12-2024	160'000.00		5'565.70		0.00
	Totale ENTRATE					0.00	0.00
	Totale USCITE				5'565.70		0.00
	SALDO					5'565.70	0.00



CONSUNTIVO SECONDO LA CLASSIFICAZIONE ISTITUZIONALE
DAL 01-01-2024 AL 31-12-2024

COMUNE GIORNICO

Data 26-02-2025

Pagina 54


	CULTURA, SPORT E TEMPO LIBERO, CHIESA	RIS. C.C.	IMPORTO VOTATO TOT.	CONSUNTIVO 2024		PREVENTIVO 2024
				USCITE	ENTRATE	
3						
300	<i>Promozione culturale e Chiesa</i>					
5	USCITE PER INVESTIMENTI			0.00		100'000.00
5045.003	Restauro Torre di Atto					
5065.000	Valorizzazione patrimonio storico-culturale Giornico	22-12-2020	20'000.00	29'666.75		0.00
5620.010	Parrocchia di Giornico - interventi conservativi Chiesa San Nicolao			0.00		150'000.00
	Totale ENTRATE				0.00	0.00
	Totale USCITE			29'666.75		250'000.00
	SALDO				29'666.75	250'000.00
341	<i>Centro sportivo Fantin</i>					
5	USCITE PER INVESTIMENTI					
5045.001	Risanamento impianto elettrico centro sportivo Fantin	15-12-2022	200'000.00	10'400.00		0.00
5065.001	Acquisto pentole e brasiera industriali cucina Centro Fantin			30'795.80		0.00
	Totale ENTRATE					0.00
	Totale USCITE			41'195.80		0.00
	SALDO				41'195.80	0.00



CONSUNTIVO SECONDO LA CLASSIFICAZIONE ISTITUZIONALE
DAL 01-01-2024 AL 31-12-2024

COMUNE GIORNICO	
Data	26-02-2025
Pagina	55


6	TRASPORTI E COMUNICAZIONI	RIS. C.C. VOTATO TOT.	IMPORTO	CONSUNTIVO 2024		PREVENTIVO 2024
				USCITE	ENTRATE	
610	Strade, piazze, posteggi e diversi					
5	USCITE PER INVESTIMENTI					
5010.001	Moderazione del traffico Riva Sampieri, Riva Venceslao e Via Fond La Tera	28-10-2021	40'000.00	20'268.78		0.00
5010.003	Segnaletica strade comunali			0.00		0.00
5030.003	Posteggio camper Pardasc			0.00		200'000.00
5290.001	Progettazione area di sosta Pardasc			0.00		0.00
5610.000	Contributo al Cantone formazione nuovo marciapiiede strada industriale	15-12-2022	30'000.00	0.00		30'000.00
	Totale ENTRATE			20'268.78	0.00	0.00
	Totale USCITE				20'268.78	230'000.00
	SALDO					230'000.00



CONSUNTIVO SECONDO LA CLASSIFICAZIONE ISTITUZIONALE
DAL 01-01-2024 AL 31-12-2024

COMUNE GIORNICO	
Data	26-02-2025
Pagina	56

7	PROTEZIONE DELL'AMBIENTE E PIANIFICAZIONE DEL TERRIT	RIS. C.C.	IMPORTO VOTATO TOT.	CONSUNTIVO 2024		PREVENTIVO 2024
				USCITE	ENTRATE	
700	<i>Approvvigionamento idrico</i>					
5	USCITE PER INVESTIMENTI					
5031.001	Rifacimento acquedotto di Via ai Grotti	25-06-2018	425'000.00	174'850.50		375'000.00
5041.000	Rivestimento serbatoi			0.00		100'000.00
	Totale ENTRATE				0.00	0.00
	Totale USCITE			174'850.50		475'000.00
	SALDO				174'850.50	475'000.00
710	<i>Eliminazione delle acque di scarico</i>					
5	USCITE PER INVESTIMENTI					
5620.001	Consorzio Depurazione Acque - partecipazione rinnovo e potenziamento IDA, linea trattamento acque		9'075'000.00	0.00		73'750.00
6	ENTRATE PER INVESTIMENTI					
6372.000	Contributi costruzione canalizzazione				0.00	1'420'000.00
6372.001	Contributi costruzione canalizzazione - opere consortili				0.00	280'000.00
	Totale ENTRATE				0.00	1'700'000.00
	Totale USCITE			0.00		73'750.00
	SALDO				0.00	-1'626'250.00
730	<i>Opere di protezione, sistemazione dei corsi d'acqua, altro</i>					
5	USCITE PER INVESTIMENTI					
5020.000	Premunizione Riale Biocoi			0.00		0.00
5020.002	Correzione idraulica riale sopra Altirolo			36'102.95		0.00
5034.000	Rinnovo sistema sorveglianza frana Pian della Cascina	22-12-2020	350'000.00	1'696.10		130'000.00
5290.000	Piano emergenza Ri Frecc			0.00		0.00



CONSUNTIVO SECONDO LA CLASSIFICAZIONE ISTITUZIONALE
DAL 01-01-2024 AL 31-12-2024

COMUNE GIORNICO		
Data	26-02-2025	
Pagina	57	


7	PROTEZIONE DELL'AMBIENTE E PIANIFICAZIONE DEL TERRIT	RIS. C.C.	VOTATO TOT.	CONSUNTIVO 2024		PREVENTIVO 2024
				USCITE	ENTRATE	
730	<i>Opere di protezione, sistemazione dei corsi d'acqua, altro</i>					
6	ENTRATE PER INVESTIMENTI					
6300.000	Sussidi federali rinnovo sistema sorveglianza frana	22-12-2020	350'000.00		0.00	35'000.00
6310.000	Sussidi cantonali rinnovo sistema sorveglianza frana	22-12-2020	350'000.00		0.00	35'000.00
	Totale ENTRATE				0.00	70'000.00
	Totale USCITE			37'799.05		130'000.00
	SALDO				37'799.05	60'000.00
740	<i>Cimitero e sepoltura</i>					
5	USCITE PER INVESTIMENTI					
5030.010	Sistemazione cimitero	21-12-2016	605'000.00	10'961.30		250'000.00
6	ENTRATE PER INVESTIMENTI					
6360.002	Contributo lascito Giudici sistemazione cimitero				0.00	75'000.00
	Totale ENTRATE				0.00	75'000.00
	Totale USCITE			10'961.30		250'000.00
	SALDO				10'961.30	175'000.00
780	<i>Lotta contro l'inquinamento e risparmio energetico</i>					
5	USCITE PER INVESTIMENTI					
5060.002	Colonnine di ricarica per veicoli elettrici			0.00		50'000.00
6	ENTRATE PER INVESTIMENTI					
6395.000	Prelievo dal FER per stazioni di ricarica				0.00	50'000.00
	Totale ENTRATE				0.00	50'000.00
	Totale USCITE			0.00		50'000.00
	SALDO				0.00	0.00



CONSUNTIVO SECONDO LA CLASSIFICAZIONE ISTITUZIONALE
DAL 01-01-2024 AL 31-12-2024

COMUNE GIORNICO	
Data	26-02-2025
Pagina	58

7	PROTEZIONE DELL'AMBIENTE E PIANIFICAZIONE DEL TERRIT	RIS. C.C.	IMPORTO VOTATO TOT.	CONSUNTIVO 2024		PREVENTIVO 2024
				USCITE	ENTRATE	
790	<i>Pianificazione del territorio</i>					
5	USCITE PER INVESTIMENTI					
5290.010	Progettazione PR intercomunale			0.00		0.00
	Totale ENTRATE				0.00	0.00
	Totale USCITE			0.00		0.00
	SALDO				0.00	0.00



**BILANCIO DI CHIUSURA
AL 31-12-2024**

COMUNE GIORNICO	
Data	26-02-2025
Pagina	1

v1.5

RIASSUNTO DEL BILANCIO

**C O N S U M T I V O
A T T I V O P A S S I V O**

RIASSUNTO DEL BILANCIO

BENI PATRIMONIALI
BENI AMMINISTRATIVI

6'498'144.57
8'437'386.68

CAPITALE DI TERZI
CAPITALE PROPRIO

11'089'076.36
3'846'454.89


TOTALI

14'935'531.25 14'935'531.25

TOTALI A PAREGGIO

14'935'531.25 14'935'531.25

Avanzo esercizio anno 2024: 256'192.36




**BILANCIO DI CHIUSURA
AL 31-12-2024**

COMUNE GIORNICO	
Data	26-02-2025
Pagina	2

RICAPITOLAZIONE PER CONTI A 2 CIFRE

Conto	Descrizione gruppo del conto	Importo	Var. %	Anno precedente
1	ATTIVI			
10	Beni patrimoniali (BP)	6'498'144.57	-20.85	8'210'260.84
14	Beni amministrativi (BA)	8'437'386.68	-2.38	8'643'326.65
		14'935'531.25	-11.38	16'853'587.49



**BILANCIO DI CHIUSURA
AL 31-12-2024**

COMUNE GIORNICO	
Data	26-02-2025
Pagina	3

RICAPITOLAZIONE PER CONTI A 2 CIFRE

Conto	Descrizione gruppo del conto	Importo	Var. %	Anno precedente
2	PASSIVI			
20	Capitale di terzi	11'089'076.36	-16.12	13'220'705.04
29	Capitale proprio	3'846'454.89	5.88	3'632'882.45
		14'935'531.25	-11.38	16'853'587.49




BILANCIO DI CHIUSURA AL 31-12-2024

COMUNE GIORNICO	
Data	26-02-2025
Pagina	4

RICAPITOLAZIONE PER CONTI A 3 CIFRE

Conto	Descrizione gruppo del conto	Importo	Anno precedente	Var. %	Variaz. Netta
1	ATTIVI				
100	Liquidità e piazzamenti a breve termine	4'034'471.16	5'655'502.70	-28.66	-1'621'031.54
101	Crediti	690'237.41	661'509.26	4.34	28'728.15
104	Ratei e risconti attivi	198'039.55	313'579.13	-36.85	-115'539.58
106	Scorte merci	3'800.25	4'402.45	-13.68	-602.20
107	Investimenti finanziari (a lungo termine)	15'921.00	19'592.10	-18.74	-3'671.10
108	Investimenti materiali dei BP	1'555'675.20	1'555'675.20	0.00	0.00
140	Investimenti materiali dei BA	7'288'396.76	7'412'751.73	-1.68	-124'354.97
142	Investimenti immateriali	140'506.02	166'463.02	-15.59	-25'957.00
144	Prestiti	0.00	0.00		0.00
145	Partecipazioni, capitali sociali	504'311.86	504'311.86	0.00	0.00
146	Contributi per investimenti	504'172.04	559'800.04	-9.94	-55'628.00
		14'935'531.25	16'853'587.49	-11.38	-1'918'056.24




BILANCIO DI CHIUSURA AL 31-12-2024

COMUNE GIORNICO	
Data	26-02-2025
Pagina	5

RICAPITOLAZIONE PER CONTI A 3 CIFRE

Conto	Descrizione gruppo del conto	Importo	Anno precedente	Var. %	Variaz. Netta
2	PASSIVI				
200	Impegni correnti	270'736.16	220'395.17	22.84	50'340.99
204	Ratei e risconti passivi (RRP)	11'800.00	134'604.30	-91.23	-122'804.30
205	Accantonamenti a breve termine	460'000.00	1'403'489.00	-67.22	-943'489.00
206	Impegni a lungo termine	9'732'538.00	10'742'538.00	-9.40	-1'010'000.00
209	Impegni verso finanziamenti speciali e legati	614'002.20	719'678.57	-14.68	-105'676.37
291	Fondi	328'320.88	370'940.80	-11.49	-42'619.92
296	Riserve da rivalutazione dei beni patrimoniali	0.00	0.00		0.00
299	Eccedenze (+) / disavanzi (-) di bilancio	3'518'134.01	3'261'941.65	7.85	256'192.36
		14'935'531.25	16'853'587.49	-11.38	-1'918'056.24



BILANCIO DI CHIUSURA AL 31-12-2024

COMUNE GIORNICO	
Data	26-02-2025
Pagina	6

RICAPITOLAZIONE PER CONTI A 4 CIFRE

Conto	Descrizione gruppo del conto	Importo	Anno precedente	Var. %	Variaz. Netta
1	ATTIVI				
1000	Cassa	834.75	3'001.40	-72.19	-2'166.65
1002	Banca / Posta	4'033'636.41	5'652'501.30	-28.64	-1'618'864.89
1010	Crediti per forniture e prestazioni a terzi	70'487.40	274'885.15	-74.36	-204'397.75
1012	Crediti per imposte	612'372.71	379'246.81	61.47	233'125.90
1019	Altri crediti	7'377.30	7'377.30	0.00	0.00
1040	RRA Spese del personale	-1'486.20	3'237.88	-145.90	-4'724.08
1041	RRA Spese per beni e servizi	15'887.50	65'308.00	-75.67	-49'420.50
1042	RRA Imposte	53'874.00	185'230.85	-70.92	-131'356.85
1043	RRA Trasferimenti (conto economico)	129'764.25	54'272.55	139.10	75'491.70
1044	RRA Spese e ricavi finanziari	0.00	2'519.85	-100.00	-2'519.85
1045	RRA Altri ricavi d'esercizio	0.00	3'010.00	-100.00	-3'010.00
1060	Scorte	3'800.25	4'402.45	-13.68	-602.20
1072	Crediti a lungo termine	15'921.00	19'592.10	-18.74	-3'671.10
1080	Terreni dei BP	18'018.20	18'018.20	0.00	0.00
1084	Immobili dei BP	1'537'657.00	1'537'657.00	0.00	0.00
1400	Terreni dei beni amministrativi	0.00	3'747.85	-100.00	-3'747.85
1401	Strade, piazze e vie di comunicazione	1'235'347.49	1'280'530.71	-3.53	-45'183.22
1402	Sistemazione corsi d'acqua e laghi	433'572.33	420'007.38	3.23	13'564.95
1403	Altre opere del genio civile	4'059'989.93	4'076'442.03	-0.40	-16'452.10
1404	Immobili dei BA	1'429'275.66	1'546'815.66	-7.60	-117'540.00
1406	Beni mobili dei BA	130'211.35	85'208.10	52.82	45'003.25
1429	Altri investimenti in beni immateriali	140'506.02	166'463.02	-15.59	-25'957.00
1454	Partecipazione ad imprese pubbliche	454'310.86	454'310.86	0.00	0.00
1455	Partecipazioni ad imprese private	50'001.00	50'001.00	0.00	0.00
1462	Contributi a Comuni, Consorzi e altri enti locali	484'859.34	536'624.34	-9.65	-51'765.00
1466	Contributi ad organizzazioni senza scopo di lucro	19'312.70	23'175.70	-16.67	-3'863.00
		14'935'531.25	16'853'587.49	-11.38	-1'918'056.24




BILANCIO DI CHIUSURA AL 31-12-2024

COMUNE GIORNICO

Data 26-02-2025
Pagina 7

RICAPITOLAZIONE PER CONTI A 4 CIFRE


Conto	Descrizione gruppo del conto	Importo	Anno precedente	Var. %	Variaz. Netta
2	PASSIVI				
2000	Impegni correnti da forniture o prestazioni di terzi	262'013.66	210'818.67	24.28	51'194.99
2002	Debiti per imposte	7'222.50	9'576.50	-24.58	-2'354.00
2006	Averi in custodia e cauzioni	1'500.00	0.00		1'500.00
2040	RRP Spese del personale	120.00	3.90		116.10
2041	RRP Spese per beni e servizi	700.00	2'344.35	-70.14	-1'644.35
2042	RRP Imposte	0.00	473.25	-100.00	-473.25
2043	RRP Trasferimenti (conto economico)	10'900.00	129'702.80	-91.60	-118'802.80
2044	RRP Spese e ricavi finanziari	0.00	2'080.00	-100.00	-2'080.00
2049	Altre RRP del Conto economico	80.00	0.00		80.00
2055	Accantonamenti a breve per altre attività d'esercizio	0.00	63'000.00	-100.00	-63'000.00
2059	Altri accantonamenti a breve termine	460'000.00	1'340'489.00	-65.68	-880'489.00
2064	Prestiti, Riconoscimenti di debito	9'732'538.00	10'742'538.00	-9.40	-1'010'000.00
2090	Impegni verso finanziamenti speciali e legati	489'002.20	594'678.57	-17.77	-105'676.37
2092	Impegni verso legati e lasciti del capitale di terzi	125'000.00	125'000.00	0.00	0.00
2910	Fondi del capitale proprio	328'320.88	370'940.80	-11.49	-42'619.92
2990	Risultato annuale	256'192.36	146'179.70	75.26	110'012.66
2999	Risultati cumulati degli anni precedenti	3'261'941.65	3'115'761.95	4.69	146'179.70
		14'935'531.25	16'853'587.49	-11.38	-1'918'056.24



BILANCIO DI CHIUSURA AL 31-12-2024

COMUNE GIORNICO	
Data	26-02-2025
Pagina	8

Conto	Descrizione	SALDO	Anno preced.	Var.%	Variaz. Netta
ATTIVI					
	Beni patrimoniali (BP)	14'935'531.25	16'853'587.49	-11.38	-1'918'056.24
	Liquidità e piazzamenti a breve termine	6'498'144.57	8'210'260.84	-20.85	-1'712'116.27
	Cassa	4'034'471.16	5'655'502.70	-28.66	-1'621'031.54
	1000.000 Cassa	834.75	3'001.40	-72.19	-2'166.65
		834.75	3'001.40	-72.19	-2'166.65
	Banca / Posta	4'033'636.41	5'652'501.30	-28.64	-1'618'864.89
	1002.000 CCP 65-125-1 Cassa comunale	1'915'467.69	1'246'037.91	53.72	669'429.78
	1002.001 CCP 65-6509-5 Casa dei bambini	93'769.40	88'579.40	5.86	5'190.00
	1002.011 CC BSCT - CH40 0076 4136 7850 C001 C	122'805.53	143'480.75	-14.41	-20'675.22
	1002.012 CC BSCT - CH14 0076 4136 7850 Y000 3	9'528.39	10'343.72	-7.88	-815.33
	1002.020 BRTV - CH37 8080 8005 7885 2070 7	793'534.17	3'223'115.24	-75.38	-2'429'581.07
	1002.021 BRTV - CH17 8080 8007 1846 1260 0	56'055.48	55'535.18	0.94	520.30
	1002.022 BRTV - CH92 8080 8006 4513 6126 3	1'042'475.75	885'409.10	17.74	157'066.65
	Crediti	690'237.41	661'509.26	4.34	28'728.15
	Crediti per forniture e prestazioni a terzi	70'487.40	274'885.15	-74.36	-204'397.75
	1010.000 Debitori: diversi	2'456.75	9'150.60	-73.15	-6'693.85
	1010.001 Debitori: tasse canalizzazioni	12'106.35	95'949.80	-87.38	-83'843.45
	1010.002 Debitori: tasse rifiuti	15'134.30	66'307.15	-77.18	-51'172.85
	1010.003 Debitori: tasse acqua potabile	38'818.25	80'961.00	-52.05	-42'142.75
	1010.010 Debitori: tasse refezione	1'893.00	3'166.20	-40.21	-1'273.20
	1010.011 Debitori: festa anziani	0.00	5'542.60	-100.00	-5'542.60
	1010.020 Debitori: affitti	78.75	13'807.80	-99.43	-13'729.05
	Crediti per imposte	612'372.71	379'246.81	61.47	233'125.90
	1012.017 Crediti per imposte comunali intimate 2017 e precedenti	4'173.80	8'356.50	-50.05	-4'182.70
	1012.018 Crediti per imposte comunali intimate 2018	7'633.05	1'847.35	313.19	5'785.70
	1012.019 Crediti per imposte comunali intimate 2019	12'433.45	10'845.35	14.64	1'588.10
	1012.020 Crediti per imposte comunali intimate 2020	13'377.05	-22'004.20	-160.79	35'381.25
	1012.021 Crediti per imposte comunali intimate 2021	22'318.00	11'423.35	95.37	10'894.65
	1012.022 Crediti per imposte comunali intimate 2022	103'649.80	175'796.90	-41.04	-72'147.10



BILANCIO DI CHIUSURA AL 31-12-2024

COMUNE GIORNICO	
Data	26-02-2025
Pagina	9


Conto	Descrizione	S A L D O	Anno preced.	Var. %	Variaz. Netta
1012.023	Crediti per imposte comunali intime 2023	156'867.56	167'090.06	-6.12	-10'222.50
1012.024	Crediti per imposte comunali intime 2024	274'130.45	0.00		274'130.45
1012.100	Imposte su vincite e liquidazioni in capitale	8'060.85	11'660.60	-30.87	-3'599.75
1012.101	Tassa sui cani	500.00	50.00	900.00	450.00
1012.102	Recuperi di imposta e imposte suppletorie	9'228.70	14'180.90	-34.92	-4'952.20
	Altri crediti	7'377.30	7'377.30	0.00	0.00
1019.000	Altri crediti (IVA, imposta preventiva)	7'377.30	7'377.30	0.00	0.00
	Ratei e risconti attivi	198'039.55	313'579.13	-36.85	-115'539.58
	RRA Spese del personale	-1'486.20	3'237.88	-145.90	-4'724.08
1040.000	RRA Spese del personale	-1'486.20	3'237.88	-145.90	-4'724.08
	RRA Spese per beni e servizi	15'887.50	65'308.00	-75.67	-49'420.50
1041.000	RRA Spese per beni e servizi	15'887.50	65'308.00	-75.67	-49'420.50
	RRA Imposte	53'874.00	185'230.85	-70.92	-131'356.85
1042.021	RRA imposte comunali 2021	0.00	53'000.00	-100.00	-53'000.00
1042.022	RRA Valutazione imposte comunali 2022	-169'356.70	67'029.85	-352.66	-236'386.55
1042.023	RRA Valutazione imposte comunali 2023	-66'633.30	65'201.00	-202.20	-131'834.30
1042.024	RRA Valutazione imposte comunali 2024	289'864.00	0.00		289'864.00
	RRA Trasferimenti (conto economico)	129'764.25	54'272.55	139.10	75'491.70
1043.000	RRA Trasferimenti (conto economico)	129'764.25	54'272.55	139.10	75'491.70
	RRA Spese e ricavi finanziari	0.00	2'519.85	-100.00	-2'519.85
1044.000	RRA Spese e ricavi finanziari	0.00	2'519.85	-100.00	-2'519.85
	RRA Altri ricavi d'esercizio	0.00	3'010.00	-100.00	-3'010.00
1045.000	RRA Altri ricavi d'esercizio	0.00	3'010.00	-100.00	-3'010.00
	Scorte merci	3'800.25	4'402.45	-13.68	-602.20
	Scorte	3'800.25	4'402.45	-13.68	-602.20
1060.000	Scorte sacchi	3'800.25	4'402.45	-13.68	-602.20
	Investimenti finanziari (a lungo termine)	15'921.00	19'592.10	-18.74	-3'671.10
	Crediti a lungo termine	15'921.00	19'592.10	-18.74	-3'671.10



BILANCIO DI CHIUSURA AL 31-12-2024

COMUNE GIORNICO		
Data	26-02-2025	
Pagina	10	


Conto	Descrizione	S A L D O	Anno preced.	Var.%	Variaz. Netta
1072.000	Contributi miglioria sistemazione idraulica 3 riali	15'921.00	19'592.10	-18.74	-3'671.10
	Investimenti materiali dei BP	1'555'675.20	1'555'675.20	0.00	0.00
	Terreni dei BP	18'018.20	18'018.20	0.00	0.00
1080.000	Terreni patrimoniali	18'018.20	18'018.20	0.00	0.00
	Immobili dei BP	1'537'657.00	1'537'657.00	0.00	0.00
1084.000	Palazzo Pioda	1'385'000.00	1'385'000.00	0.00	0.00
1084.001	Casa fmn 455 D	50'000.00	50'000.00	0.00	0.00
1084.002	Autorimesse fmn 274	38'256.00	38'256.00	0.00	0.00
1084.003	Grotto fmn 948/Rodai	4'522.50	4'522.50	0.00	0.00
1084.004	Baracche fmn 722 D-E	59'878.50	59'878.50	0.00	0.00
	Beni amministrativi (BA)	8'437'386.68	8'643'326.65	-2.38	-205'939.97
	Investimenti materiali dei BA	7'288'396.76	7'412'751.73	-1.68	-124'354.97
	Terreni dei beni amministrativi	0.00	3'747.85	-100.00	-3'747.85
1400.000	Terreni dei beni amministrativi	0.00	3'747.85	-100.00	-3'747.85
	Strade, piazze e vie di comunicazione	1'235'347.49	1'280'530.71	-3.53	-45'183.22
1401.000	Strade e vie di comunicazione	1'192'190.50	1'255'950.50	-5.08	-63'760.00
1401.001	Moderazione del traffico	43'156.99	24'580.21	75.58	18'576.78
	Sistemazione corsi d'acqua e laghi	433'572.33	420'007.38	3.23	13'564.95
1402.000	Arginature	163'581.61	179'939.61	-9.09	-16'358.00
1402.001	Premunizione riali	234'388.47	203'503.52	15.18	30'884.95
1402.002	Danni alluvionali	35'602.25	36'564.25	-2.63	-962.00
	Altre opere del genio civile	4'059'989.93	4'076'442.03	-0.40	-16'452.10
1403.000	Parco giochi	145'864.25	154'444.25	-5.56	-8'580.00
1403.001	Cimitero	126'753.50	115'792.20	9.47	10'961.30
1403.002	Parcheggi pubblici	818'300.25	855'095.25	-4.30	-36'795.00
1403.100	Condotte distribuzione acqua	879'666.46	732'792.96	20.04	146'873.50
1403.101	Acquedotto Singiasco	65'155.50	66'916.50	-2.63	-1'761.00
1403.102	Acquedotto Chironico	293'141.00	366'427.00	-20.00	-73'286.00
1403.103	Acquedotto Chironico - impianto UV	35'107.40	38'299.40	-8.33	-3'192.00
1403.200	Canalizzazioni	1'368'915.15	1'414'446.15	-3.22	-45'531.00
1403.400	Premunizione frana	21'990.10	218'828.10	-3.12	-6'838.00



BILANCIO DI CHIUSURA AL 31-12-2024

COMUNE GIORNICO	
Data	26-02-2025
Pagina	11


Conto	Descrizione	S A L D O	Anno preced.	Var. %	Variaz. Netta
1403.401	Sistema monitoraggio frana Pian della Cascina	115'096.32	113'400.22	1.50	1'696.10
	Immobili dei BA	1'429'275.66	1'546'815.66	-7.60	-117'540.00
1404.000	Casa comunale	238'879.75	286'655.75	-16.67	-47'776.00
1404.001	Stabile mapp. 749	66'981.80	80'378.80	-16.67	-13'397.00
1404.010	Camera mortuaria	1'854.35	2'781.35	-33.33	-927.00
1404.500	Asilo nido	49'177.70	51'765.70	-5.00	-2'588.00
1404.501	Edificio scolastico - scuola dell'infanzia	590'635.61	620'422.61	-4.80	-29'787.00
1404.502	Campetto polivalente	84'752.00	87'486.00	-3.13	-2'734.00
1404.510	Centro sportivo Fantin	344'450.50	360'580.50	-4.47	-16'130.00
1404.511	Spogliatoi, buvette, campo calcio Gallinascia	16'874.45	18'561.45	-9.09	-1'687.00
1404.520	Torre di Atto	25'624.65	27'225.65	-5.88	-1'601.00
1404.521	Campanile San Michele	10'044.85	10'957.85	-8.33	-913.00
	Beni mobili dei BA	130'211.35	85'208.10	52.82	45'003.25
1406.000	Veicoli	56'965.15	67'674.15	-15.82	-10'709.00
1406.001	Server amministrazione	13'150.95	17'533.95	-25.00	-4'383.00
1406.003	Riordino archivio comunale Giornico	5'565.70	0.00		5'565.70
1406.500	Beni mobili - scuole, sport, cultura e tempo libero	54'529.55	0.00		54'529.55
	Investimenti immateriali	140'506.02	166'463.02	-15.59	-25'957.00
	Altri investimenti in beni immateriali	140'506.02	166'463.02	-15.59	-25'957.00
1429.000	Pianificazione territoriale	32'288.07	48'432.07	-33.33	-16'144.00
1429.002	Piano emergenza e presidio territoriale	9'486.70	9'486.70	0.00	0.00
1429.004	Pianificazione intercomunale	11'454.50	11'454.50	0.00	0.00
1429.011	Progettazione sistemazione idraulica 3 riali	18'174.00	24'233.00	-25.00	-6'059.00
1429.013	Piano segnaletica strade comunali	14'175.00	14'175.00	0.00	0.00
1429.014	Progettazione area di sosta Pardasc	39'911.75	39'911.75	0.00	0.00
1429.015	Progettazione valorizzazione area Galinascia	15'016.00	18'770.00	-20.00	-3'754.00
	Partecipazioni, capitali sociali	504'311.86	504'311.86	0.00	0.00
	Partecipazione ad imprese pubbliche	454'310.86	454'310.86	0.00	0.00
1454.000	Azioni SES SA	454'310.86	454'310.86	0.00	0.00
	Partecipazioni ad imprese private	50'001.00	50'001.00	0.00	0.00
1455.000	Partecipazione Hockey Club Ambri Piotta	1.00	1.00	0.00	0.00
1455.001	Partecipazione Area di servizio Sassi Grossi SA	50'000.00	50'000.00	0.00	0.00



BILANCIO DI CHIUSURA AL 31-12-2024

COMUNE GIORNICO	
Data	26-02-2025
Pagina	12


Conto	Descrizione	S A L D O	Anno preced.	Var. %	Variaz. Netta
	Contributi per investimenti	504'172.04	559'800.04	-9.94	-55'628.00
	Contributi a Comuni, Consorzi e altri enti locali	484'859.34	536'624.34	-9.65	-51'765.00
1462.000	Ecocentro intercomunale	32'472.84	36'531.84	-11.11	-4'059.00
1462.001	Consorzio nettezza urbana - acquisto autocarri	15'739.00	17'170.00	-8.33	-1'431.00
1462.002	Consorzio depurazione acque - rinnovo impianti	268'278.60	277'782.60	-3.42	-9'504.00
1462.003	CMBL - partecipazione sistemazione idraulica Fiume Ticino	27'386.10	28'168.10	-2.78	-782.00
1462.004	CDA Biasca e Valli - ristrutturazione, ammodernamento e riorganizzazione edificio di servizio presso l'IDA	17'314.90	17'758.90	-2.50	-444.00
1462.010	Contributo casa anziani Giornico	70'106.90	78'870.90	-11.11	-8'764.00
1462.020	Contributo economie domestiche - acquedotto	53'561.00	80'342.00	-33.33	-26'781.00
	Contributi ad organizzazioni senza scopo di lucro	19'312.70	23'175.70	-16.67	-3'863.00
1466.000	Contributo Associazione Museo di Leventina	19'312.70	23'175.70	-16.67	-3'863.00



BILANCIO DI CHIUSURA AL 31-12-2024

COMUNE GIORNICO	
Data	26-02-2025
Pagina	13


Conto	Descrizione	SALDO	Anno preced.	Var. %	Variaz. Netta
PASSIVI		14'935'531.25	16'853'587.49	-11.38	-1'918'056.24
	Capitale di terzi	11'089'076.36	13'220'705.04	-16.12	-2'131'628.68
	Impegni correnti	270'736.16	220'395.17	22.84	50'340.99
	Impegni correnti da forniture o prestazioni di terzi	262'013.66	210'818.67	24.28	51'194.99
2000.000	Creditori automatici	162'069.02	210'333.32	-22.95	-48'264.30
2000.001	Creditori manuali	98'091.24	0.00		98'091.24
2000.002	Creditori AVS/AI/AD/IPG	-5'072.90	0.00		-5'072.90
2000.003	Creditori LAINF	877.35	485.35	80.77	392.00
2000.005	Creditori cassa pensione Stato	6'048.95	0.00		6'048.95
	Debiti per imposte	7'222.50	9'576.50	-24.58	-2'354.00
2002.000	Debiti per imposte comunali	7'165.35	5'027.05	42.54	2'138.30
2002.900	IVA	57.15	4'549.45	-98.74	-4'492.30
	Averi in custodia e cauzioni	1'500.00	0.00		1'500.00
2006.000	Deposito garanzia appartamento Pioda-Casini Giordano	1'500.00	0.00		1'500.00
	Ratei e risconti passivi (RRP)	11'800.00	134'604.30	-91.23	-122'804.30
	RRP Spese del personale	120.00	3.90	999.99	116.10
2040.000	RRP Spese del personale	120.00	3.90	999.99	116.10
	RRP Spese per beni e servizi	700.00	2'344.35	-70.14	-1'644.35
2041.000	RRP Spese per beni e servizi	700.00	2'344.35	-70.14	-1'644.35
	RRP Imposte	0.00	473.25	-100.00	-473.25
2042.000	RRP Imposte - acconti pagati per periodo successivo	0.00	473.25	-100.00	-473.25
	RRP Trasferimenti (conto economico)	10'900.00	129'702.80	-91.60	-118'802.80
2043.000	RRP Trasferimenti (conto economico)	10'900.00	129'702.80	-91.60	-118'802.80
	RRP Spese e ricavi finanziari	0.00	2'080.00	-100.00	-2'080.00
2044.000	RRP Spese e ricavi finanziari	0.00	2'080.00	-100.00	-2'080.00
	Altre RRP del Conto economico	80.00	0.00		80.00
2049.000	Conto giro - operazioni temporanee	80.00	0.00		80.00
	Accantonamenti a breve termine	460'000.00	1'403'489.00	-67.22	-943'489.00
	Accantonamenti a breve per altre attività d'esercizio	0.00	63'000.00	-100.00	-63'000.00



BILANCIO DI CHIUSURA AL 31-12-2024

COMUNE GIORNICO	
Data	26-02-2025
Pagina	14

Conto	Descrizione	S A L D O	Anno preced.	Var.%	Variaz. Netta
2055.000	Accantonamenti contributi efficienza energetica	0,00	63'000,00	-100,00	-63'000,00
	Altri accantonamenti a breve termine	460'000,00	1'340'489,00	-65,68	-880'489,00
2059.000	Altri accantonamenti a breve termine	460'000,00	1'340'489,00	-65,68	-880'489,00
	Impegni a lungo termine	9'732'538,00	10'742'538,00	-9,40	-1'010'000,00
	Prestiti, Riconoscimenti di debito	9'732'538,00	10'742'538,00	-9,40	-1'010'000,00
2064.000	B SCT prestito fisso 5716281 (02.09.2021-02.09.2026)	1'500'000,00	1'500'000,00	0,00	0,00
2064.001	B SCT prestito fisso 11535016 (31.01.2020-31.01.2025)	1'999'538,00	1'999'538,00	0,00	0,00
2064.002	B SCT prestito fisso 9634816 (24.01.2019-24.01.2024)	0,00	2'000'000,00	-100,00	-2'000'000,00
2064.003	B SCT prestito fisso 9709377 (30.01.2019-30.01.2024)	0,00	1'500'000,00	-100,00	-1'500'000,00
2064.005	B SCT prestito fisso 11535006 (30.01.2020-30.01.2025)	1'183'000,00	1'183'000,00	0,00	0,00
2064.006	B RTV prestito fisso 781.104.483.0 (9.12.2021-31.12.2026)	500'000,00	500'000,00	0,00	0,00
2064.007	B RTV prestito fisso 279.705.544.9 (10.1.2020-31.1.2030)	1'050'000,00	1'060'000,00	-0,94	-10'000,00
2064.008	B RTV prestito fisso 534.824.467.8 (03.01.2022-31.12.2027)	1'000'000,00	1'000'000,00	0,00	0,00
2064.009	B RTV prestito fisso 915.746.110.1 (30.01.2024-30.01.2026)	1'500'000,00	0,00	0,00	1'500'000,00
2064.010	B RTV prestito fisso 583.075.485.3 (30.01.2024-30.01.2026)	1'000'000,00	0,00	0,00	1'000'000,00
	Impegni verso finanziamenti speciali e legati	614'002,20	719'678,57	-14,68	-105'676,37
	Impegni verso finanziamenti speciali e legati	489'002,20	594'678,57	-17,77	-105'676,37
2090.000	Contributi sostitutivi per posteggi	49'621,00	49'621,00	0,00	0,00
2090.200	Accant. per manutenzione straordinaria canalizzazioni	35'813,97	57'026,07	-37,20	-21'212,10
2090.500	Contributi FER	403'567,23	488'031,50	-17,31	-84'464,27
	Impegni verso legati e lasciti del capitale di terzi	125'000,00	125'000,00	0,00	0,00
2092.000	Fondo cappella Paolo Giudici e sistemazione cimitero (lascito Giudici-Visseur Marion)	125'000,00	125'000,00	0,00	0,00
	Capitale proprio	3'846'454,89	3'632'882,45	5,88	213'572,44
	Fondi	328'320,88	370'940,80	-11,49	-42'619,92
	Fondi del capitale proprio	328'320,88	370'940,80	-11,49	-42'619,92
2910.100	Approvvigionamento Idrico	352'267,49	394'819,70	-10,78	-42'552,21



**BILANCIO DI CHIUSURA
AL 31-12-2024**

COMUNE GIORNICO	
Data	26-02-2025
Pagina	15

Conto	Descrizione	SALDO	Anno preced.	Var.%	Variaz. Netta
2910.300	Eliminazione dei rifiuti	-23'946.61	-23'878.90	0.28	-67.71
	Eccedenze (+) / disavanzi (-) di bilancio	3'518'134.01	3'261'941.65	7.85	256'192.36
	Risultato annuale	256'192.36	146'179.70	75.26	110'012.66
2990.000	Risultato annuale	256'192.36	146'179.70	75.26	110'012.66
	Risultati cumulati degli anni precedenti	3'261'941.65	3'115'761.95	4.69	146'179.70
2999.000	Risultati cumulati degli anni precedenti	3'261'941.65	3'115'761.95	4.69	146'179.70

**ALLEGATO
RIASSUNTO CONSUNTIVO
PER ANNO 2024**

COMUNE GIORNICO	
Data	26-02-2025
Pagina	1 / 2
<i>Ticino v3.3</i>	

<u>CONTO ECONOMICO</u> <i>(senza imputazioni interne - Addebiti/Accrediti)</i>	CONSUNTIVO 2024	PREVENTIVO 2024 <i>(compreso il gettito)</i>	CONSUNTIVO 2023
Spese operative	4'481'525.01	4'159'405.40	4'692'907.13
Ricavi operativi	4'637'588.07	4'101'248.25	4'715'300.36
RISULTATO OPERATIVO	156'063.06	-58'157.15	22'393.23
Spese finanziarie	172'315.43	161'780.00	165'117.56
Ricavi finanziari	272'444.73	254'308.00	288'904.03
RISULTATO FINANZIARIO	100'129.30	92'528.00	123'786.47
RISULTATO ORDINARIO	256'192.36	34'370.85	146'179.70
Spese straordinarie	0.00	0.00	0.00
Ricavi straordinari	0.00	0.00	0.00
RISULTATO STRAORDINARIO	0.00	0.00	0.00
RISULTATO TOTALE ESERCIZIO	256'192.36	34'370.85	146'179.70
<u>CONTO DEGLI INVESTIMENTI</u>			
Uscite per investimenti	320'307.88	1'458'750.00	374'658.40
Entrate per investimenti	0.00	1'895'000.00	51'542.90
ONERE NETTO PER INVESTIMENTI	320'307.88	-436'250.00	323'115.50
<u>CONTO DI FINANZIAMENTO</u>			
ONERE NETTO PER INVESTIMENTI	320'307.88	-436'250.00	323'115.50
AUTOFINANZIAMENTO	634'143.92	530'848.85	716'871.20
RISULTATO GLOBALE	313'836.04	967'098.85	393'755.70

<u>BILANCIO</u>	Anno 2024	Anno 2023
Beni Patrimoniali	6'498'144.57	8'210'260.84
Beni Amministrativi	8'437'386.68	8'643'326.65
TOTALE ATTIVI	14'935'531.25	16'853'587.49
Capitale di terzi	11'089'076.36	13'220'705.04
Capitale proprio	3'846'454.89	3'632'882.45
<i>di cui eccedenza di bilancio (gruppo 299)</i>	<i>(3'518'134.01)</i>	
TOTALE PASSIVI	14'935'531.25	16'853'587.49

**ALLEGATO
RIASSUNTO CONSUNTIVO
PER ANNO 2024**

COMUNE GIORNICO	
Data	26-02-2025
Pagina	2 / 2
	Ticino v3.3

Calcolo Autofinanziamento Anno : 2024

256'192.36	+ Risultato totale d'esercizio
470'619.85	+ (33) Ammortamenti beni amministrativi
85'215.00	+ (35) Versamenti in fondi e finanziamenti speciali
233'511.29	- (45) Prelievi da fondi e finanziamenti speciali
0.00	+ (364) Rettifiche di valore prestiti dei beni amministrativi
0.00	+ (365) Rettifiche di valore partecipazione dei beni amministrativi
55'628.00	+ (366) Ammortamenti contributi per investimenti
0.00	+ (389) Versamenti al capitale proprio
0.00	- (489) Prelievi da capitale proprio

634'143.92

AUTOFINANZIAMENTO

Risultato dei servizi autofinanziati

Conti
3511 / 4511

Servizio Approvvigionamento idrico	.100	(-) prelevamento dal fondo (disavanzo)	-42'552.21
Servizio Raccolta e eliminazione rifiuti	.300	(-) prelevamento dal fondo (disavanzo)	-67.71




Tabella ammortamenti BA dettagliata per cespite Anno : 2024

COMUNE GIORNICO	
Data	28-02-2025
Pagina	1 / 9
	v3.3

Conto bilancio	Testo Cespite	Invest. Cespite	Valore di acq.netto al 1.1 (1)	Amm. cum. fino al 1.1 (2)	Valore di bilancio al 1.1	Amm. pianif. NON pianif.	Anni iniziali di amm.	Uscite per investimenti dell'anno	Entrate per inv. o trasfer. ai BP dell'anno	Valore di bil. al 31.12 (3)
1400.000	Terreni BA	91400.000 56 V	3747.85	0.00	3747.85	3747.85	1			0.00
1400.000	Totale - Terreni dei beni amministrativi		3747.85	0.00	3747.85	3747.85		0.00	0.00	0.00
1401.000	Pavimentazione Via Castello e Via Altirolo	5010.000 1	325402.40	16740.00	308662.40	16245.00	40			292417.40
1401.000	Camminamento Via Fond La Tera	5010.002 3	78839.65	2727.45	76112.20	2378.00	33			73734.20
1401.000	Manutenzione ponti a schiena d'asino	5010.090 11	153434.09	13454.29	139979.80	4515.00	33			135464.80
1401.000	Strade, piazze e vie di comunicazione pre MCA2	91401.000 55 V	812440.10	81244.00	731196.10	40622.00	20			690574.10
1401.000	Totale - Strade e vie di comunicazione		1370116.24	114165.74	1255950.50	63760.00		0.00	0.00	1192190.50
1401.001	Moderazione del traffico Riva Sampieri, Riva Venceslao e Via Fond La Tera	5010.001 2	25348.21	768.00	24580.21	992.00	33	20268.78		43856.99
1401.001	Segnaletica strade comunali	5010.003 54	20000.00	5825.00	14175.00	700.00	33			13475.00
1401.001	Totale - Moderazione del traffico		45348.21	6593.00	38755.21	1692.00		20268.78	0.00	57331.99
1402.000	Arginature vecchi MCA1	5020.090 78	705918.61	525979.00	179939.61	16358.00	13			163581.61
1402.000	Totale - Arginature		705918.61	525979.00	179939.61	16358.00		0.00	0.00	163581.61
1402.001	Sistemazione idraulica 3 riali	5020.001 75	277199.30	73695.78	203503.52	5218.00	40			198285.52
1402.001	Correzione idraulica riale sopra Altirolo	5020.002 86	0.00	0.00	0.00		50	36102.95		36102.95
1402.001	Totale - Premunizione riali		277199.30	73695.78	203503.52	5218.00		36102.95	0.00	234388.47




Tabella ammortamenti BA dettagliata per cespite Anno : 2024

COMUNE GIORNICO	
Data	26-02-2025
Pagina	2 / 9
v3.3	

Conto bilancio	Testo Cespite	Invest. Cespite	Valore di acq.netto al 1.1 (1)	Amm. cum. fino al 1.1 (2)	Valore di bilancio al 1.1	Amm. pianif. NON pianif.	Anni iniziali di amm.	Uscite per investimenti dell'anno	Entrate per inv. o trasfer. ai BP dell'anno	Valore di bil. al 31.12 (3)
1402.002	Danni alluvionali fiume Ticino	9501.096 16 V	38'507.25	1'943.00	36'564.25	962.00	40			35'602.25
1402.002	Totale - Danni alluvionali		38'507.25	1'943.00	36'564.25	962.00		0.00	0.00	35'602.25
1403.000	Nuovo parco giochi fmn 455	5030.001 5	191'889.85	37'445.60	154'444.25	8'580.00	20			145'864.25
1403.000	Totale - Parco giochi		191'889.85	37'445.60	154'444.25	8'580.00		0.00	0.00	145'864.25
1403.001	Sistemazione cimitero	5030.010 6	184'193.40	68'401.20	115'792.20		20	10'961.30		126'753.50
1403.001	Totale - Cimitero		184'193.40	68'401.20	115'792.20			10'961.30	0.00	126'753.50
1403.002	Sistemazione comparto casa comunale (posteggi e lift)	5030.000 4	911'283.96	56'188.71	855'095.25	36'795.00	20			818'300.25
1403.002	Totale - Parcheggi pubblici		911'283.96	56'188.71	855'095.25	36'795.00		0.00	0.00	818'300.25
1403.100	Sostituzione condotta Nante-Pardasc	5031.000 14	364'734.30	9'118.00	355'616.30	9'118.00	40			346'498.30
1403.100	Rifacimento acquedotto di Via ai Grotti	5031.001 15	0.00	0.00	0.00		40	174'850.50		174'850.50
1403.100	Condotte acquedotto	91403.100 60	754'633.70	377'457.04	377'176.66	18'859.00	22			358'317.66
1403.100	Totale - Condotte distribuzione acqua		1'119'368.00	386'575.04	732'792.96	27'977.00		174'850.50	0.00	879'666.46
1403.101	Acquedotto di Singiasco	91403.101 61	260'431.35	193'514.85	66'916.50	17'61.00	40			65'155.50
1403.101	Totale - Acquedotto Singiasco		260'431.35	193'514.85	66'916.50	17'61.00		0.00	0.00	65'155.50




Tabella ammortamenti BA dettagliata per cespite Anno : 2024

COMUNE GIORNICO	
Data	26-02-2025
Pagina	3 / 9
	v3.3

Conto bilancio	Testo Cespite	Invest. Cespite	Valore di acq.netto al 1.1 (1)	Amm. cum. fino al 1.1 (2)	Valore di bilancio al 1.1	Amm. pianif. NON pianif.	Anni iniziali di amm.	Uscite per investimenti dell'anno	Entrate per inv. o trasfer. al BP dell'anno	Valore di bil. al 31.12 (3)
1403.102	Acquedotto da Chironico	91403.102 62	2'926'127.85	2'559'700.85	366'427.00	73'286.00	7			293'141.00
1403.102	Totale - Acquedotto Chironico		2'926'127.85	2'559'700.85	366'427.00	73'286.00		0.00	0.00	293'141.00
1403.103	Acquedotto da Chironico: impianto UV	91403.103 63	66'296.15	27'996.75	38'299.40	3'192.00	14			35'107.40
1403.103	Totale - Acquedotto Chironico - impianto UV		66'296.15	27'996.75	38'299.40	3'192.00		0.00	0.00	35'107.40
1403.104	Acquedotto Altirolo	91403.104 66 V	1.00	1.00	0.00		1			0.00
1403.104	Conto non definito		1.00	1.00	0.00			0.00	0.00	0.00
1403.200	Canalizzazioni pre MCA2	91403.200 58	952'724.00	355'219.46	597'504.54	23'900.00	27			573'604.54
1403.200	Opere di depurazione acque (rifacimento tratti canalizzazioni)	91403.201 33	39'303.35	6'002.10	33'301.25	1'009.00	35			32'292.25
1403.200	Nuova canalizzazione Camögn	91403.202 34	803'429.50	137'294.09	666'135.41	17'530.00	40			648'605.41
1403.200	Rifacimento canalizzazione Loreto-Grotti	91403.203 35	136'910.00	19'405.05	117'504.95	3'092.00	40			114'412.95
1403.200	Totale - Canalizzazioni		1'932'366.85	517'920.70	1'414'446.15	45'531.00		0.00	0.00	1'368'915.15
1403.400	Premunizione frana	91403.400 59	911'173.30	692'345.20	218'828.10	6'838.00	34			211'990.10
1403.400	Totale - Premunizione frana		911'173.30	692'345.20	218'828.10	6'838.00		0.00	0.00	211'990.10
1403.401	Rinnovo sistema sorveglianza frana Pian della Cascina	5034.000 10	113'400.22	0.00	113'400.22		50	1'696.10		115'096.32

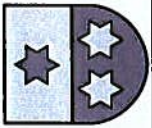


Tabella ammortamenti BA dettagliata per cespite Anno : 2024

COMUNE GIORNICO	
Data	26-02-2025
Pagina	4 / 9
	v3.3

Conto bilancio	Testo Cespite	Invest. Cespite	Valore di acq.netto al 1.1 (1)	Amm. cum. fino al 1.1 (2)	Valore di bilancio al 1.1	Amm. pianif. NON pianif.	Anni iniziali di amm.	Uscite per investimenti dell'anno	Entrate per inv. o trasfer. al BP dell'anno	Valore di bil. al 31.12 (3)
1403.401	Totale - Sistema monitoraggio frana Pian della Cascina		113'400.22	0.00	113'400.22			1'696.10	0.00	115'096.32
1404.000	Casa comunale	91404.000 29	1'555'000.75	1'268'345.00	286'655.75	47776.00	8			238'879.75
1404.000	Totale - Casa comunale		1'555'000.75	1'268'345.00	286'655.75	47776.00		0.00	0.00	238'879.75
1404.001	Stabile mappale 749A	91404.001 65 V	107'172.80	26'794.00	80'378.80	13'397.00	8			66'981.80
1404.001	Totale - Stabile mapp. 749		107'172.80	26'794.00	80'378.80	13'397.00		0.00	0.00	66'981.80
1404.010	Camera mortuaria - progetto	91404.010 31	16'706.15	13'924.80	2'781.35	927.00	5			1'854.35
1404.010	Totale - Camera mortuaria		16'706.15	13'924.80	2'781.35	927.00		0.00	0.00	1'854.35
1404.500	Asilo nido (ex asilo 1)	91404.500 23	84'199.25	32'433.55	51'765.70	2'588.00	22			49'177.70
1404.500	Totale - Asilo nido		84'199.25	32'433.55	51'765.70	2'588.00		0.00	0.00	49'177.70
1404.501	Risanamento termico scuola dell'infanzia	5045.002 9	601'504.46	53'797.94	547'706.52	17'668.00	33			530'038.52
1404.501	Casa dei bambini	91404.501 28	773'012.70	700'296.61	72'716.09	121'19.00	8			60'597.09
1404.501	Totale - Edificio scolastico - scuola dell'infanzia		1'374'517.16	754'094.55	620'422.61	29'787.00		0.00	0.00	590'635.61
1404.502	Campetto polivalente scuole elementari	5045.000 7 V	90'220.00	2'734.00	87'486.00	2'734.00	33			84'752.00
1404.502	Totale - Campetto polivalente		90'220.00	2'734.00	87'486.00	2'734.00		0.00	0.00	84'752.00




Tabella ammortamenti BA dettagliata per cespite Anno : 2024

COMUNE GIORNICO	
Data	26-02-2025
Pagina	5 / 9
	v3.3

Conto bilancio	Testo Cespite	Invest. Cespite	Valore di acq.netto al 1.1 (1)	Amm. cum. fino al 1.1 (2)	Valore di bilancio al 1.1	Amm. pianif. NON pianif.	Anni iniziali di amm.	Uscite per investimenti dell'anno	Entrate per inv. o trasfer. al BP dell'anno	Valore di bil. al 31.12 (3)
1404.510	Risanamento impianto elettrico centro sportivo Fantin	5045.001 8	108'326.55	0.00	108'326.55	3'598.00	33	10'400.00		115'128.55
1404.510	Centro sportivo Fantin	91404.510 24	2'002'000.00	1'749'746.05	252'253.95	22'932.00	13			229'321.95
1404.510	Totale - Centro sportivo Fantin		2'110'326.55	1'749'746.05	360'580.50	26'530.00		10'400.00	0.00	344'450.50
1404.511	Spogliatoi, buvette, campo calcio Galinascia	91404.511 25	51'260.00	32'698.55	18'561.45	1'687.00	13			16'874.45
1404.511	Totale - Spogliatoi, buvette, campo calcio Galinascia		51'260.00	32'698.55	18'561.45	1'687.00		0.00	0.00	16'874.45
1404.520	Torre di Atto	91404.520 26	144'640.00	117'414.35	27'225.65	1'601.00	19			25'624.65
1404.520	Totale - Torre di Atto		144'640.00	117'414.35	27'225.65	1'601.00		0.00	0.00	25'624.65
1404.521	Campanile San Michele	91404.521 27	38'433.55	27'475.70	10'957.85	913.00	14			10'044.85
1404.521	Totale - Campanile San Michele		38'433.55	27'475.70	10'957.85	913.00		0.00	0.00	10'044.85
1406.000	Veicolo multifunzionale Victor Meili	5060.001 79	30'000.00	0.00	30'000.00	6'000.00	5			24'000.00
1406.000	Veicoli	91406.000 30	49'312.15	11'638.00	37'674.15	4'709.00	10			32'965.15
1406.000	Totale - Veicoli		79'312.15	11'638.00	67'674.15	10'709.00		0.00	0.00	56'965.15
1406.001	Server amministrazione	5060.000 77	21'916.95	4'383.00	17'533.95	4'383.00	5			13'150.95
1406.001	Totale - Server amministrazione		21'916.95	4'383.00	17'533.95	4'383.00		0.00	0.00	13'150.95




Tabella ammortamenti BA dettagliata per cespite Anno : 2024

COMUNE GIORNICO	
Data	26-02-2025
Pagina	6 / 9
	v3.3

Conto bilancio	Testo Cespite	Invest. Cespite	Valore di acq.netto al 1.1 (1)	Amm. cum. fino al 1.1 (2)	Valore di bilancio al 1.1	Amm. pianif. NON pianif.	Anni iniziali di amm.	Uscite per investimenti dell'anno	Entrate per inv. o trasfer. ai BP dell'anno	Valore di bil. al 31.12 (3)
1406.003	Riordino Archivio comunale Giornico	5060.003 84	0.00	0.00	0.00		10	5'565.70		5'565.70
1406.003	Totale - Riordino archivio comunale Giornico		0.00	0.00	0.00			5'565.70	0.00	5'565.70
1406.500	Valorizzazione patrimonio storico-culturale Giornico	5065.000 72	0.00	0.00	0.00	5'933.00	5	29'666.75		23'733.75
1406.500	Acquisto pentole e brasiera industriali cucina Centro Fantin	5065.001 85	0.00	0.00	0.00		10	30'795.80		30'795.80
1406.500	Totale - Beni mobili - scuole, sport, cultura e tempo libero		0.00	0.00	0.00	5'933.00		60'462.55	0.00	54'529.55
1429.000	Pianificazione territoriale	91429.000 48	16'1840.00	113'407.93	48'432.07	16'144.00	5			32'288.07
1429.000	Totale - Pianificazione territoriale		16'1840.00	113'407.93	48'432.07	16'144.00		0.00	0.00	32'288.07
1429.002	Piano emergenza RI Frecc	5290.000 74	11'488.45	2'001.75	9'486.70					9'486.70
1429.002	Totale - Piano emergenza e presidio territoriale		11'488.45	2'001.75	9'486.70			0.00	0.00	9'486.70
1429.004	Progettazione PR intercomunale	5290.010 81	11'454.50	0.00	11'454.50					11'454.50
1429.004	Totale - Pianificazione intercomunale		11'454.50	0.00	11'454.50			0.00	0.00	11'454.50
1429.011	Progettazione sistemazione idraulica 3 riالي	91429.011 52	61'547.60	37'314.60	24'233.00	6'059.00	6			18'174.00
1429.011	Totale - Progettazione sistemazione idraulica 3 riالي		61'547.60	37'314.60	24'233.00	6'059.00		0.00	0.00	18'174.00




Tabella ammortamenti BA dettagliata per cespite Anno : 2024

COMUNE GIORNICO	
Data	26-02-2025
Pagina	7 / 9
	v3.3

Conto bilancio	Testo Cespite	Invest. Cespite	Valore di acq.netto al 1.1 (1)	Amm. cum. fino al 1.1 (2)	Valore di bilancio al 1.1	Amm. pianif. NON pianif.	Anni iniziali di amm.	Uscite per investimenti dell'anno	Entrate per inv. o trasfer. al BP dell'anno	Valore di bil. al 31.12 (3)
1429.014	Progettazione area di sosta Pardasc	5290.001 76	39'911.75	0.00	39'911.75					39'911.75
1429.014	Totale - Progettazione area di sosta Pardasc		39'911.75	0.00	39'911.75			0.00	0.00	39'911.75
1429.015	Progetto di massima valorizzazione area Galinascia	5290.002 80	18'770.00	0.00	18'770.00	3'754.00	5			15'016.00
1429.015	Totale - Progettazione valorizzazione area Galinascia		18'770.00	0.00	18'770.00	3'754.00		0.00	0.00	15'016.00
1446.000	Prestito Società Sassi Grossi - bersagli elettronici	91446.000 47	22'414.00	22'414.00	0.00					0.00
1446.000	Totale - Prestito Società Sassi Grossi - bersagli elettronici		22'414.00	22'414.00	0.00			0.00	0.00	0.00
1454.000	Azioni SES SA	91454.000 45 V	454'310.86	0.00	454'310.86					454'310.86
1454.000	Totale - Azioni SES SA		454'310.86	0.00	454'310.86			0.00	0.00	454'310.86
1455.000	Partecipazione Hockey Club Ambri Piotta	91455.000 46 V	1.00	0.00	1.00					1.00
1455.000	Totale - Partecipazione Hockey Club Ambri Piotta		1.00	0.00	1.00			0.00	0.00	1.00
1455.001	Partecipazione Area di servizio Sassi Grossi SA	5550.000 13 V	50'000.00	0.00	50'000.00		0			50'000.00
1455.001	Totale - Partecipazione Area di servizio Sassi Grossi SA		50'000.00	0.00	50'000.00			0.00	0.00	50'000.00
1461.000	Contributo al Cantone formazione nuovo marciapiede strada industriale	5610.000 12	0.00	0.00	0.00		33			0.00




Tabella ammortamenti BA dettagliata per cespite Anno : 2024

COMUNE GIORNICO	
Data	26-02-2025
Pagina	8 / 9
	v3.3

Conto bilancio	Testo Cespite	Invest.	Valore di acq.netto al 1.1 (1)	Amm. cum. fino al 1.1 (2)	Valore di bilancio al 1.1	Amm. pianif. NON pianif.	Anni iniziali di amm.	Uscite per investimenti dell'anno	Entrate per inv. o trasfer. ai BP dell'anno	Valore di bil. al 31.12 (3)
1462.000	Ecocentro intercomunale	91462.000 36	130'151.79	93'619.95	36'531.84	4'059.00	11			32'472.84
1462.000	Totale - Ecocentro intercomunale		130'151.79	93'619.95	36'531.84	4'059.00		0.00	0.00	32'472.84
1462.001	CNU - acquisto automezzi	91462.001 37	28'797.00	11'627.00	17'170.00	1'431.00	14			15'739.00
1462.001	Totale - Consorzio nettezza urbana - acquisto autocarri		28'797.00	11'627.00	17'170.00	1'431.00		0.00	0.00	15'739.00
1462.002	Consorzio Depurazione Acque - partecipazione rinnovo e potenziamento IDA, linea trattamento acque	5620.001 82	0.00	0.00	0.00		10			0.00
1462.002	Consorzio Depurazione Acque -oneri progettazione opere rinnovo linea trattamento acque	5620.002 83	17'953.75	0.00	17'953.75	544.00	33			17'409.75
1462.002	CDA - rinnovo impianti trattamento fanghi	91462.002 38	308'609.85	48'781.00	259'828.85	8'960.00	31			250'868.85
1462.002	Totale - Consorzio depurazione acque - rinnovo impianti		326'563.60	48'781.00	277'782.60	9'504.00		0.00	0.00	268'278.60
1462.003	CMBL - partecipazione sistemazione idraulica Fiume Ticino	91462.003 39	36'706.30	8'538.20	28'168.10	782.00	38			27'386.10
1462.003	Totale - CMBL - partecipazione sistemazione idraulica Fiume		36'706.30	8'538.20	28'168.10	782.00		0.00	0.00	27'386.10
1462.004	Consorzio Depurazione Acque - partecipazione interventi edificio di servizio presso l'IDA	5620.000 68	17'758.90	0.00	17'758.90	444.00	40			17'314.90
1462.004	Totale - CDA Biasca e Valli - ristrutturazione, ammodername		17'758.90	0.00	17'758.90	444.00		0.00	0.00	17'314.90
1462.010	Contributi casa anziani Giornico	91462.010 40	279'314.95	200'444.05	78'870.90	8'764.00	11			70'106.90
1462.010	Totale - Contributo casa anziani Giornico		279'314.95	200'444.05	78'870.90	8'764.00		0.00	0.00	70'106.90




Tabella ammortamenti BA dettagliata per cespite Anno : 2024


COMUNE GIORNICO	
Data	26-02-2025
Pagina	9 / 9
	v3.3

Conto bilancio	Testo Cespite	Invest. Cespite	Valore di acq.netto al 1.1 (1)	Amm. cum. fino al 1.1 (2)	Valore di bilancio al 1.1	Amm. pianif. NON pianif.	Anni iniziali di amm.	Uscite per investimenti dell'anno	Entrate per inv. o trasfer. al BP dell'anno	Valore di bil. al 31.12 (3)
1462.020	Contributo economie domestiche acquedotto	91462.020 44	1'000'000.00	919'658.00	80'342.00	26'781.00	5			53'561.00
1462.020	Totale - Contributo economie domestiche - acquedotto		1'000'000.00	919'658.00	80'342.00	26'781.00		0.00	0.00	53'561.00
1466.000	Contributo Associazione Museo di Leventina	91466.000 41	144'889.25	121'713.55	23'175.70	3'863.00	8			19'312.70
1466.000	Totale - Contributo Associazione Museo di Leventina		144'889.25	121'713.55	23'175.70	3'863.00		0.00	0.00	19'312.70
TOTALE BENI AMMINISTRATIVI			19'526'994.65	10'883'668.00	8'643'326.65	526'247.85		320'307.88	0.00	8'437'386.68
<i>Totale ammortamenti pianificati + NON pianificati</i>						526'247.85				

(1) Valore Netto al 1.1 (quindi senza uscite e entrate dell'anno corrente). Sono esclusi i cespiti completamente ammortizzati.

(2) Deve corrispondere alla differenza tra il valore "Valore acq. netto al 1.1" meno "Valore di bilancio al 1.1"

(3) Il totale al 31.12 comprende gli ammortamenti dell'anno corrente anche se non sono ancora portati in contabilità



CONTROLLO DEI CREDITI - MCA2 Anno 2024

COMUNE GIORNICO	
Data	26-02-2025
Pagina	1
Mca2 - v3.2	


Conto	Descrizione	Data votato Scadenza	Imp. votato totale Messaggio	Uscite inv. anno in esame	Uscite inv. cumulate al 31.12	Credito residuo (+) Sorpasso (-) (1)	Previsione liquidaz. Liquidato "L" (2)	Cred.resid.(+) sorpasso(-) previsto (3)	Entrate anno in esame	Entrate inv. cumulate 31-12	Investim. netto cumulato
Beni Patrimoniali											
1084.000	Palazzo Pioda 19				631'344					631'344	
1084.001	Casa ex Snider 20				6'780					6'780	
1084.002	Autorimesse 21				9'584					9'584	
1084.003	Stalla ex Giudici 22				1					1	
1084.004	Baracche fmn 722 D-E 67				1					1	
Totale										647710	647710

(1) Credito votato ./ Uscite inv. cumulate al 31.12.

(2) Stimare il costo finale, dove tecnicamente possibile. Viene messo "L" se tutte le uscite e le entrate sono avvenute

(3) Credito votato ./ Previsione di liquidazione

NB Gli importi dei messaggi supplementari sono già compresi nell' "Importo votato totale"



CONTROLLO DEI CREDITI - MCA2 Anno 2024

COMUNE GIORNICO	
Data	26-02-2025
Pagina	3
Mca2 - v3.2	


Conto	Descrizione	Data votato Scadenza	Imp. votato totale Messaggio	Uscite inv. anno in esame	Uscite inv. cumulate al 31.12	Credito residuo (+) Sorpasso (-) (1)	Provisione liquidaz. Liquidato "L" (2)	Cred.resid.(+) sorpasso(-) previsto (3)	Entrate anno in esame	Entrate inv. cumulate 31-12	Investim. netto cumulato
5290.001	Progettazione area di sosta Pardasc				39'912					39'912	
610	76										
5290.010	Progettazione PR intercomunale				11'455					11'455	
790	81										
5610.000	Contributo al Cantone formazione nuovo marciapiede strada	15-12-22	30'000			30'000		30'000			
610	12	31-12-25	358/2022 del 24-10-2022								
5620.001	Consorzio Depurazione Acque - partecipazione rinnovo e potenziamento IDA, linea trattamento acque		9'075'000			9'075'000		9'075'000			
710	82	2/2023 CDA del 25-07-2023									
Totale			10'905'000	320'308	996'685	10'096'732		10'096'732		162'254	834'431

(1) Credito votato / Uscite inv. cumulate al 31.12.

(2) Stimare il costo finale, dove tecnicamente possibile. Viene messo "L" se tutte le uscite e le entrate sono avvenute

(3) Credito votato / Provisione di liquidazione

NB Gli importi dei messaggi supplementari sono già compresi nell' "importo votato totale"



CONTROLLO DEI CREDITI - MCA2 Anno 2024

COMUNE GIORNICO	
Data	26-02-2025
Pagina	4
Mca2 - v3.2	

Conto	Descrizione	Data votato Scadenza	Imp. votato totale Messaggio	Uscite inv. anno in esame	Uscite inv. cumulate al 31.12	Credito residuo (+) Sorpasso (-) (1)	Provisione liquidaz. Liquidato "L" (2)	Cred.resid.(+) sorpasso(-) previsto (3)	Entrate anno in esame	Entrate inv. Investim. cumulate 31-12 netto cumulato
Beni Amministrativi										
91454.000	Azioni SES SA				454'311					454'311
	45									
91455.000	Partecipazione Hockey Club Ambri Piotta					1				1
	46									
Totale										
					454'312					454'312

(1) Credito votato ./ Uscite inv. cumulate al 31.12.

(2) Stimare il costo finale, dove tecnicamente possibile. Viene messo "L" se tutte le uscite e le entrate sono avvenute

(3) Credito votato ./ Provisione di liquidazione

NB Gli importi dei messaggi supplementari sono già compresi nell' "importo votato totale"



CONTROLLO DEI CREDITI - MCA2
Anno 2024

COMUNE GIORNICO	
Data	26-02-2025
Pagina	5
Mca2 - v3.2	

Comune di Giornico

RGFCC, art. 22 cpv. 1 lett. g

**Tabella degli impegni a corto e lungo termine (gruppi di conto 201 e 206)
Situazione al 31.12.2024**

Numero conto	Numero prestito	Creditore	saldo al 01.01.2024	dal	al	tasso	Ammortamento	Interessi pagati nell'anno	saldo al 31.12.2024
2064.000	13684407	Banca Stato	1'500'000	02.09.2021	02.09.2026	0.35%		5'338	1'500'000
2064.001	11535016	Banca Stato acquedotto	1'999'538	31.01.2020	31.01.2025	0.40%		8'131	1'999'538
2064.006	781.104.483.0	Banca Raiffeisen	500'000	09.12.2021	31.12.2026	0.33%		1'650	500'000
2064.003	9709377	Banca Stato	1'500'000	30.01.2019	30.01.2024	0.55%		688	0
2064.008	534.824.467.8	Banca Raiffeisen	1'000'000	03.01.2022	31.12.2027	0.33%		3'300	1'000'000
2064.005	11535006	Banca Stato	1'183'000	30.01.2020	30.01.2025	0.40%		4'811	1'183'000
2064.002	9634816	Banca Stato arginature	2'000'000	24.01.2019	24.01.2024	0.55%		733	0
2064.007	279.705.544.9	Raiffeisen, credito frana Riale Mujino	1'070'000	10.01.2020	31.01.2030	1.10%	10'000	11'619	1'050'000
2064.009	915.746.110.1	Banca Raiffeisen	0	30.01.2024	30.01.2026	1.75%		24'063	1'500'000
2064.010	583.075.485.3	Banca Raiffeisen	0	30.01.2024	30.01.2026	1.75%		16'042	1'000'000
		TOTALE PRESTITI BANCARI	10'752'538				10'000	76'374	9'732'538

Comune di Giornico

RGFCC, art. 22 cpv. 1 lett. h

Tabella di dettaglio degli accantonamenti

	Stato al 1.1.	Aumento	Diminuzione	Stato al 31.12
Conto 2055.000				
Accantonamenti contributi efficienza energetica				
Contributi FER per interventi efficienza energetica	0.00	63'000.00	63'000.00	0.00
Totale Conto	0.00	63'000.00	63'000.00	0.00

	Stato al 1.1.	Aumento	Diminuzione	Stato al 31.12
Conto 2059.000				
Altri accantonamenti a breve termine				
Fondo opere culturali	10'000.00	0.00	0.00	10'000.00
Ripresa contributo di livellamento 2021	285'686.00	0.00	285'686.00	0.00
Ripresa contributo di livellamento 2022	880'000.00	489.00	880'489.00	0.00
Ripresa contributo di livellamento 2023	0.00	450'000.00	0.00	450'000.00
Totale Conto	1'175'686.00	450'489.00	1'166'175.00	460'000.00

Comune di Giornico

RGFCC, art. 22 cpv. 1 lett. j

Tabella delle partecipazioni

Anno di riferimento dei dati	2024
Ragione sociale, sede	Società Elettrica Sopracenerina SA (SES), Locarno
Tipo di società	Società anonima (CO)
Scopo della società	Approvvigionamento e distribuzione energia elettrica
Numero azioni totali	1'100'000
Numero azioni detenute	7'026
Valore nominale azioni	15
Valore nominale azioni detenute	fr. 105'390.00
Quota detenuta	0.64%

Anno di riferimento dei dati	2024
Ragione sociale, sede	Area di sosta Sassi Grossi SA, Personico
Tipo di società	Società anonima (CO)
Scopo della società	Costruzione e gestione Area di Servizio autostradale di Giornico
Numero azioni totali	150.00
Numero azioni detenute	50.00
Valore nominale azioni	1'000.00
Valore nominale azioni detenute	50'000.00
Quota detenuta	33.33%

Anno di riferimento dei dati	2024
Ragione sociale, sede	Tre Valli Soccorso, Biasca
Tipo di società	Associazione (CCS)
Scopo della società	Assistenza sanitaria e di pronto soccorso ospedaliero
Ultimo contributo comunale	fr. 28'440.00 (2024)

Anno di riferimento dei dati	2024
Ragione sociale, sede	Ente Regionale per lo Sviluppo, Biasca e Valli, Biasca
Tipo di società	Associazione (CCS)
Scopo della società	Implementazione nuova politica regionale
Ultimo contributo comunale	fr. 3'160.00 (2024)

Anno di riferimenti dei dati	2024
Denominazione, sede	Consorzio Depurazione Acque Biasca e dintorni, Biasca
Genere	Consorzio (LCCom)
Numero di comuni	6
Scopo	Gestione impianto depurazione acque (IDA)
Diritti di voto in Consiglio consortile	14/100
Chiave di riparto spese correnti	6% (media)
Contributo comunale	fr. 98'371.00 (2024)
Finanz. investimenti (art. 29 LCCom)	ripartito tra i Comuni
Eventuali osservazioni	

Comune di Giornico

Anno di riferimenti dei dati	2024
Denominazione, sede	Consorzio Nettezza Urbana Biasca e Valli, Biasca
Genere	Consorzio (LCCom)
Numero di comuni	15
Scopo	Gestione raccolta e smaltimento rifiuti
Diritti di voto in Consiglio consortile	30/1000
Chiave di riparto spese correnti	2.5% (media)
Contributo comunale	fr. 35'997.30 (2024)
Finanz. investimenti (art. 29 LCCom)	ripartito tra i Comuni
Eventuali osservazioni	

Anno di riferimenti dei dati	2024
Denominazione, sede	Consorzio Protezione Civile Tre Valli, Biasca
Genere	Consorzio (LCCom)
Numero di comuni	15
Scopo	Gestione regione di protezione civile nella Regione Tre Valli
Diritti di voto in Consiglio consortile	30/1000
Chiave di riparto spese correnti	3% (media)
Contributo comunale	fr. 33'814.30 (2024)
Finanz. investimenti (art. 29 LCCom)	ripartito tra i Comuni
Eventuali osservazioni	

Anno di riferimenti dei dati	2024
Denominazione, sede	Consorzio Comuni di Leventina l'Istituto leventinese Elena Celio
Genere	Consorzio (LCCom)
Numero di comuni	11
Scopo	Gestione case anziani Prato Leventina, Faido e Giornico
Diritti di voto in Consiglio consortile	2/24
Contributo comunale	fr. 8'106 (2020)
Finanz. investimenti (art. 29 LCCom)	ripartito tra i Comuni
Eventuali osservazioni	

Anno di riferimenti dei dati	2024
Denominazione, sede	Consorzio Manutenzione Arginature Bassa Leventina, Giornico
Genere	Consorzio (Legge sui consorzi)
Scopo	Sorveglianza e manutenzione opere sistemazione idrica
Diritti di voto in Consiglio consortile	11.40%
Contributo comunale	fr. 34'200.00 (2024)
Finanz. investimenti (art. 29 LCCom)	ripartito tra i Comuni
Eventuali osservazioni	

Anno di riferimenti dei dati	2024
Denominazione, sede	Consorzio strada industriale
Genere	Consorzio (Legge sui consorzi)
Scopo	Sorveglianza e manutenzione strada industriale
Diritti di voto in Consiglio consortile	6
Chiave di riparto spese correnti	13.8
Contributo comunale	7'350.00 (2023)
Eventuali osservazioni	

Comune di Giornico

Anno di riferimenti dei dati	2024
Denominazione, sede	Consorzio manutenzione strade FZE
Genere	Consorzio (Legge sui consorzi)
Numero di comuni	42
Scopo	Sorveglianza e manutenzione strade FZE
Diritti di voto in Consiglio consortile	1
Contributo comunale	fr. 7'450.00 (2024)
Eventuali osservazioni	

